



**Závěrečný účet**  
**Trnavského samosprávného kraja**  
**za rok 2010**

Trnava, máj 2011

## Obsah

1. Úvod .....	3
2. Plnenie rozpočtu príjmov a výdavkov TTSK v roku 2010 .....	6
2.1 Schválený rozpočet na rok 2010 a jeho úpravy .....	6
2.2 Plnenie príjmov .....	7
2.2.1 Bežné príjmy .....	7
2.2.2 Kapitálové príjmy .....	15
2.2.3 Príjmové finančné operácie .....	16
2.3 Čerpanie rozpočtu výdavkov .....	17
2.3.1 Bežné výdavky .....	17
2.3.2 Kapitálové výdavky .....	27
2.3.3 Výdavkové finančné operácie .....	30
3. Vyčíslenie výsledku rozpočtového hospodárenia za rok 2010 .....	31
4. Prehľad o stave a vývoji dlhu .....	33
5. Tvorba a použitie peňažných fondov TTSK v roku 2010 .....	34
5.1 Sociálny fond .....	34
5.2 Rezervný fond .....	34
6. Bilancia aktív a pasív za rok 2010 .....	35
7. Prílohy .....	36
8. Grafy .....	38

## 1. Úvod

Táto časť obsahuje informácie zo záverečného účtu v skrátenej podobe.

Upravený rozpočet príjmov a výdavkov TTSK na rok 2010 v členení podľa rozpočtovej klasifikácie je nasledovný:

### Príjmová časť rozpočtu:

bežné príjmy	95 885 597,- €
kapitálové príjmy	1 312 483,- €
príjmové finančné operácie	6 919 766,- €
Príjmy spolu	104 117 846,- €

v €

		Schválený rozpočet 2010	Upravený rozpočet 2010	Plnenie príjmov k 31.12. 2010	%
	<b>Bežné príjmy spolu</b>	<b>100 200 472</b>	<b>95 885 597</b>	<b>95 671 459</b>	<b>99,8</b>
<b>100</b>	daňové príjmy	53 298 341	46 792 712	47 067 753	100,6
<b>200</b>	nedaňové príjmy	6 653 035	7 715 050	7 124 488	92,3
<b>300</b>	granty a transfery	40 249 096	41 377 835	41 479 218	100,2
	<b>Kapitálové príjmy spolu</b>	<b>2 744 014</b>	<b>1 312 483</b>	<b>1 845 818</b>	<b>140,6</b>
<b>200</b>	nedaňové príjmy	2 641 889	971 426	1 077 512	110,9
<b>300</b>	granty a transfery	102 125	341 057	768 306	225,3
	<b>Príjmy spolu</b>	<b>102 944 486</b>	<b>97 198 080</b>	<b>97 517 277</b>	<b>100,3</b>
	FO príjmové	35 339 784	6 919 766	6 410 385	92,6
	<b>Príjmy celkom</b>	<b>138 284 270</b>	<b>104 117 846</b>	<b>103 927 662</b>	<b>99,8</b>

### Bežné príjmy

100 - daňové príjmy boli v roku 2010 v schválenom rozpočte vo výške 53 298 341,- €. Vzhľadom na ekonomický vývoj v roku 2010 a v súvislosti s ním na vývoj daňových príjmov bolo pristúpené k zníženiu rozpočtu daňových príjmov celkom o 6 505 629,- €, z toho rozpočet dane z príjmov fyzických osôb bol znížený o 3 880 629,- € a rozpočet dane z motorových vozidiel o 2 625 000,- €. Takto upravený rozpočet daňových príjmov je v sledovanom období plnený vo výške 47 067 753,- €, t.j. 100,6 %. TTSK prijal výnos dane z príjmov FO vo výške 33 908 211,- €, čo je 101,1 % upraveného rozpočtu. Výnos dane z motorových vozidiel prijal vo výške 13 159 542,- €, čo je 99,3 % upraveného rozpočtu. Výpadok daňových príjmov v podmienkach TTSK za rok 2010 je v porovnaní so schváleným rozpočtom vo výške 6 230 588,- €.

200 – nedaňové príjmy sú na celkový ročný upravený rozpočet vo výške 7 715 050,- € plnené vo výške 7 124 488,- €, t.j. 92,3 %. Z uvedenej čiastky je plnenie podľa jednotlivých činností nasledovné:

- úrad TTSK vo výške 312 305,- €
- správa a údržba ciest TTSK vo výške 1 157 635,- €
- školstvo vo výške 1 713 149,- €
- sociálna pomoc vo výške 3 941 399,- €

300 – granty a transfery sú k 31.12.2010 plnené na upravený rozpočet 41 377 835,- € vo výške 41 479 218,- €, čo je 100,2 %. Z uvedenej čiastky tvoria príjmy prijaté na základe darovacích zmlúv – granty čiastku 90 496,- € (úrad 11 180,- €, školstvo 30 156,- €, soc.

pomoc 49 160,- €), transfery v rámci verejnej správy ( prijaté od KŠÚ, jednotlivých ministerstiev, ÚP SVR SR atď.) čiastku 41 388 722,- €.

### Kapitálové príjmy

Z celkového rozpočtu kapitálových príjmov TTSK na rok 2010 vo výške 1 312 483,- € bola k 31. 12. 2010 plnená čiastka 1 845 818,- €, t. j. na 140,6 %, z toho:

200 – kapitálové príjmy nedaňové sú naplnené v celkovej výške 1 077 512,- €, z toho:

– úrad TTSK vo výške 1 075 590,- €

– školstvo vo výške 1 922,- €

300 – granty a transfery v kapitálových príjmoch sú plnené vo výške 768 306,- €, z toho dary pre zariadenia sociálnej pomoci vo výške 9 200,- €, refundácie výdavkov za implementované projekty vo výške 529 374,- €, dotácie od MK SR vo výške 11 400,- €, dotácie od Ministerstva školstva SR vo výške 90 000,- €, dotácií od MPSVaR SR vo výške 56 832,- € a dotácie od Centrálného krízového fondu vo výške 71 500,- €.

### Príjmové finančné operácie

Príjmové finančné operácie sú plnené vo výške 6 410 385,- €.

### Výdavková časť rozpočtu:

bežné výdavky	96 638 374,- €
kapitálové výdavky	6 563 851,- €
výdavkové finančné operácie	275 551,- €
<b>Spolu výdavky</b>	<b>103 477 776,- €</b>

v €

	Schválený rozpočet 2010	Upravený rozpočet 2010	Plnenie výdavkov k 31.12. 2010	%
<b>Bežné výdavky spolu</b>	<b>101 911 810</b>	<b>96 638 374</b>	<b>93 484 581</b>	<b>96,7</b>
Originálne kompetencie	63 076 906	59 353 271	56 367 990	95,0
Prenesené kompetencie	38 834 904	37 285 103	37 116 591	99,5
<b>Kapitálové výdavky</b>	<b>36 106 909</b>	<b>6 563 851</b>	<b>6 504 794</b>	<b>99,1</b>
<b>Výdavky spolu</b>	<b>138 018 719</b>	<b>103 202 225</b>	<b>99 989 375</b>	<b>96,9</b>
Fin.operácie výdavkové	265 551	275 551	275 551	100,0
<b>Výdavky celkom</b>	<b>138 284 270</b>	<b>103 477 776</b>	<b>100 264 926</b>	<b>96,9</b>

### Bežné výdavky

Čerpanie rozpočtu bežných výdavkov TTSK k 31.12.2010 je vykázané vo výške 93 484 581,- €, čo je 96,7 %. Podľa činností je čerpanie nasledovné:

- úrad TTSK vo výške 10 912 021,- €
- doprava SAD vo výške 8 788 009,- €
- správa a údržba ciest TTSK vo výške 7 114 645,- €
- kultúra vo výške 4 139 408,- €
- školstvo vo výške 44 192 067,- €
- sociálna pomoc vo výške 18 338 431,- €

**Kapitálové výdavky**

Čerpanie rozpočtu kapitálových výdavkov k 31.12.2010 je vykázané vo výške 6 504 794,- €, čo je 99,1 % upraveného rozpočtu. Podľa činností je čerpanie nasledovné:

– úrad vo výške	3 998 182,- €
– správa a údržba ciest TTSK vo výške	71 500,- €
– kultúra vo výške	23 808,- €
– školstvo vo výške	2 108 938,- €
– sociálna pomoc vo výške	302 366,- €

**Výdavkové finančné operácie**

Výdavkové finančné operácie sú vykázané v celkovej výške 275 551,- €, z toho:

- 265 551,- € je splátka úveru,
- 10 000,- € je majetková účasť do Energetického klastra – západné Slovensko.

**Rekapitulácia:**

v €

	Skutočné príjmy	Skutočné výdavky	Rozdiel
Bežný rozpočet	95 671 459,15	93 484 580,94	+2 186 878,21
Kapitálový rozpočet	1 845 817,88	6 504 793,53	-4 658 975,65
<b>SPOLU</b>	<b>97 517 277,03</b>	<b>99 989 374,47</b>	<b>-2 472 097,44</b>
Finančné operácie	6 410 385,24	275 551,48	+ 6 134 833,76
<b>Rozpočet spolu</b>	<b>103 927 662,27</b>	<b>100 264 925,95</b>	<b>+ 3 662 736,32</b>

V roku 2010 vykázal Trnavský samosprávny kraj schodok vo výške – 2 472 097,44 €.

Uvedený schodok ďalej zvyšujeme o čiastku 321 462,02 €.

***Po uvedených úpravách bude schodok rozpočtu vo výške 2 793 559,46 €.***

Schodok rozpočtu musí byť vysporiadaný z finančných operácií.

V roku 2010 je vykázaný kladný rozdiel medzi príjmami a výdavkami vo finančných operáciách vo výške 6 134 833,76 €. Z týchto zdrojov bude vysporiadaný upravený schodok medzi príjmami a výdavkami rozpočtu vo výške –2 793 559,46 €.

***Po vykrytí schodku rozpočtu zostáva vo finančných operáciách čiastka  
3 341 274,30 €.***

Vyčíslená čiastka môže byť zapojená v roku 2011 do rozpočtu na krytie kapitálových výdavkov.

## 2. Plnenie rozpočtu príjmov a výdavkov TTSK v roku 2010

Záverečný účet za rok 2010 je zostavený v zmysle § 16 zákona NR SR č. 583/2004 Z.z. o rozpočtových pravidlách územnej samosprávy a o zmene a doplnení niektorých zákonov v znení neskorších predpisov.

Záverečný účet obsahuje:

- údaje o plnení bežného rozpočtu ( bežné príjmy a bežné výdavky), kapitálového rozpočtu (kapitálové príjmy a kapitálové výdavky) a finančných operácií (príjmové finančné operácie a výdavkové finančné operácie) v členení podľa rozpočtovej klasifikácie,
- bilanciu aktív a pasív,
- prehľad o stave a vývoji dlhu,
- údaje o hospodárení príspevkových organizácií v pôsobnosti TTSK,
- hodnotenie plnenia programov vyššieho územného celku.

### 2.1 Schválený rozpočet na rok 2010 a jeho úpravy

Zastupiteľstvo TTSK na zasadnutí konanom dňa 9. decembra 2009 uznesením č. 702/2009/30 schválilo Rozpočet TTSK na rok 2010. Tento rozpočet bol v priebehu roka menený úpravami rozpočtu (príloha I). Na základe § 11 ods. 2 písm. d) zákona NR SR č. 302/2001 Z.z. o samospráve vyšších územných celkov v znení neskorších predpisov môže v rozsahu určenom zastupiteľstvom vykonávať zmeny rozpočtu aj predseda. Rozsah zmien, ktoré môže vykonávať predseda schválilo Zastupiteľstvo TTSK uznesením č. 254/2007/15 bod 2. zo dňa 31.10.2007. Na základe uvedeného boli v roku 2010 vykonané úpravy rozpočtu schválené buď zastupiteľstvom, alebo predsedom nasledovne:

- Úpravu č. 1 schválil predseda dňa 31.05.2010,
- Úpravu č. 2 schválil predseda dňa 12.10.2010,
- Úpravu č. 3 schválil predseda dňa 15.11.2010,
- Úpravu č. 4 schválilo zastupiteľstvo uznesením č. 136/2010/08.

Okrem uvedených úprav rozpočtu schválených zastupiteľstvom a predsedom boli vykonané úpravy v zmysle § 14 ods. 1 zákona 583/2004 Z.z. v tých prípadoch, keď išlo o zapojenie účelovo určených prostriedkov poskytnutých zo štátneho rozpočtu a účelovo poskytnutých darov. Úpravy boli vykonané v príjmovej časti vo výške 1 209 977,- € a pozostávajú z nasledovných položiek:

- MF SR výkon samosprávnych funkcií	640 070,- €
- MF SR úhrada škôd spôsobených povodňami	37 350,- €
- MF SR ochrana majetku VÚC pred povodňami	26 500,- €
- MŠ SR – športovo talentovaná mládež Športové gymnázium Trnava	43 500,- €
- MŠ SR – oprava strechy a kanalizácie Gymnázium Piešťany	21 800,- €
- MŠ SR – dofinancovanie septembrových maturít	15 131,- €
- MŠ SR – dofinancovanie prev. nákladov po dohodovacom konaní	240 000,- €
- MŠ SR riešenie havarijnej situácie SOŠ Rakovice	90 000,- €
- MK SR kultúrne poukazy	14 619,- €
- Úrad vlády SR prevencia drogových závislostí	1 544,- €
- Úrad vlády SR obeť holokaustu	2 030,- €
- DSS Galanta dar	181,- €
- DSS Košúty dar	704,- €
- DSS Skalica dar	1 500,- €
- DSS Senica dar	197,- €
- Krízové stredisko dar	2 128,- €
- SPŠ dopravná Trnava dar	170,- €
- Obchodná akadémia Sered' projekt „Škola hrou“	10 686,- €
- Obchodná akadémia Trnava dotácia od ÚPSVaR na podporu zamestnanosti	1 100,- €
- Hotelová akadémia Piešťany projekt Comenius	5 596,- €
- Stredná zdravotná škola Skalica dar od mesta Skalica	330,- €
- Gymnázium Piešťany dotácia od OÚPSVaR	610,- €
- Gymnázium Šamorín dar	150,- €
- Školské hospodárstvo Trnava dotácia od Poľnohospodárskej platobnej agentúry	52 240,- €

- MŠ Úrad vlády SR na protidrogové aktivity  
Rozpočet roku 2010 je vykázaný ako prebytkový.

1 841,- €.

## 2.2 Plnenie príjmov

### 2.2.1 Bežné príjmy

Plnenie rozpočtu bežných príjmov TTSK v členení podľa funkčnej klasifikácie

v €

a.	b.	c.	d.	e.	f.
		Schválený rozpočet na rok 2010	Upravený rozpočet na rok 2010	Plnenie príjmov k 31.12.2010	% e/d
<b>kategória</b>	<b>Bežné príjmy spolu</b>	<b>100 200 472</b>	<b>95 885 597</b>	<b>95 671 459</b>	<b>99,8</b>
<b>100</b>	<b>daňové príjmy</b>	<b>53 298 341</b>	<b>46 792 712</b>	<b>47 067 753</b>	<b>100,6</b>
	výnos dane z príjmov	37 421 976	33 541 347	33 908 211	101,1
	daň z mot.vozidiel	15 876 365	13 251 365	13 159 542	99,3
<b>200</b>	<b>nedaňové príjmy</b>	<b>6 653 035</b>	<b>7 715 050</b>	<b>7 124 488</b>	<b>92,3</b>
	úrad	350 000	350 000	312 305	89,2
	správa a údržba ciest	1 170 000	1 460 000	1 157 635	79,3
	školstvo	1 869 012	1 955 412	1 713 149	87,6
	sociálna pomoc	3 264 023	3 949 638	3 941 399	99,8
<b>300</b>	<b>granty a transfery</b>	<b>40 249 096</b>	<b>41 377 835</b>	<b>41 479 218</b>	<b>100,2</b>
	úrad	1 460 392	592 789	707 813	119,4
	SAD	-	1 984 714	1 984 714	100,0
	SaÚC TTSK	-	35 379	35 379	100,0
	kultúra	-	127 174	127 174	100,0
	školstvo	38 788 704	37 870 683	37 859 485	100,0
	sociálna pomoc	-	767 096	764 653	99,72
	<b>Kapitálové príjmy</b>	<b>2 744 014</b>	<b>1 312 483</b>	<b>1 845 818</b>	<b>140,6</b>
<b>200</b>	<b>nedaňové príjmy</b>	<b>2 641 889</b>	<b>971 426</b>	<b>1 077 512</b>	<b>110,9</b>
	úrad	2 641 889	971 426	1 075 590	110,7
	školstvo	-	-	1 922	-
<b>300</b>	<b>granty a transfery</b>	<b>102 125</b>	<b>341 057</b>	<b>768 306</b>	<b>225,3</b>
	úrad	102 125	102 125	529 374	518,3
	SaÚC TTSK	-	71 500	71 500	100,0
	kultúra	-	11 400	11 400	100,0
	školstvo	-	90 000	90 000	100,0
	sociálna pomoc	-	66 032	66 032	100,0
	<b>Príjmy spolu</b>	<b>102 944 486</b>	<b>97 198 080</b>	<b>97 517 277</b>	<b>100,3</b>
	<b>FO príjmové</b>	<b>35 339 784</b>	<b>6 919 766</b>	<b>6 410 385</b>	<b>92,6</b>
	<b>Príjmy celkom</b>	<b>138 284 270</b>	<b>104 117 846</b>	<b>103 927 662</b>	<b>99,8</b>

Záverečný účet Trnavského samosprávneho kraja za rok 2010

Plnenie rozpočtu bežných príjmov TTSK v členení podľa ekonomickej klasifikácie

v €

		Schválený rozpočet na rok 2010	Upravený rozpočet na rok 2010	Plnenie príjmov k 31.12.2010	% e/d
a.	b.	c.	d.	e.	f.
<b>kategória</b>	<b>Bežné príjmy spolu</b>	<b>100 200 472</b>	<b>95 885 597</b>	<b>95 671 459</b>	<b>99,8</b>
<b>100</b>	<b>daňové príjmy</b>	<b>53 298 341</b>	<b>46 792 712</b>	<b>47 067 753</b>	<b>100,6</b>
111	výnos dane z príjmov	37 421 976	33 541 347	33 908 211	101,1
134	daň z mot.vozidiel	15 876 365	13 251 365	13 159 542	99,3
<b>200</b>	<b>nedaňové príjmy</b>	<b>6 653 035</b>	<b>7 715 050</b>	<b>7 124 488</b>	<b>92,3</b>
210	príjmy z podnikania	328 561	344 648	254 197	73,8
220	adm. a iné poplatky	6 183 364	6 977 936	6 439 822	92,3
240	úroky	16 642	27 322	15 383	56,3
290	iné nedaň. príjmy	124 468	365 144	415 086	113,7
<b>300</b>	<b>granty a transfery</b>	<b>40 249 096</b>	<b>41 377 835</b>	<b>41 479 218</b>	<b>100,2</b>
311	dary	-	86 174	90 497	105,0
312	transf.	40 249 096	41 177 186	41 274 246	100,2
331	zahraničné granty	-	19 251	19 251	1000
341	prostr.z rozp.EÚ	-	95 224	95 224	100,0
	<b>Kapitálové príjmy</b>	<b>2 744 014</b>	<b>1 312 483</b>	<b>1 845 818</b>	<b>140,6</b>
<b>200</b>	<b>nedaňové príjmy</b>	<b>2 641 889</b>	<b>971 426</b>	<b>1 077 512</b>	<b>110,9</b>
230	kap. príjmy	2 641 889	971 426	1 077 512	110,9
<b>300</b>	<b>granty a transfery</b>	<b>102 125</b>	<b>341 057</b>	<b>768 306</b>	<b>225,3</b>
321	dary	-	9 200	9 200	100,0
322	transfery	102 125	331 857	759 106	228,7
	<b>Príjmy spolu</b>	<b>102 944 486</b>	<b>97 198 080</b>	<b>97 517 277</b>	<b>100,3</b>
	<b>FO príjmové</b>	<b>35 339 784</b>	<b>6 919 766</b>	<b>6 410 385</b>	<b>92,6</b>
	<b>Príjmy celkom</b>	<b>138 284 270</b>	<b>104 117 846</b>	<b>103 927 662</b>	<b>99,8</b>

100 - daňové príjmy

Oblasť daňových príjmov bola v roku 2010 výrazne poznačená ekonomickou krízou. V dôsledku ich nepriaznivého vývoja bolo v úprave rozpočtu č. 1/2010 pristúpené k zníženiu rozpočtu dane z príjmov fyzických osôb (ďalej len DPFO) o 3 880 629,- € a v úprave rozpočtu č. 4/2010 k zníženiu rozpočtu dane z motorových vozidiel (ďalej len DMV) o 2 625 000,- €, celkom o 6 505 629,- €, t.j. o 12,2 %.

Daňové príjmy celkom sú v sledovanom období plnené na upravený rozpočet vo výške 46 792 712,- €, skutočnosť vo výške 47 067 753,- €, t.j. 100,6 %. V porovnaní so schváleným rozpočtom na rok 2010 bol výpadok daňových príjmov spolu vo výške 6 230 588,- €, t.j. 11,7 %. Z toho k 31.12.2010 TTSK prijal výnos DPFO vo výške 33 908 211,- €, čo je 101,1 % upraveného rozpočtu. V absolútnej výške je príjem tejto dane v porovnaní s upraveným rozpočtom vyšší o 366 864,- €. V porovnaní so schváleným rozpočtom bol výpadok DPFO vo výške 3 513 765,- €, t.j. 9,4 %. Plnenie príjmov DMV v podmienkach TTSK za rok 2010 bol vo výške 13 159 542,- €, čo je v porovnaní s upraveným rozpočtom menej o 91 823,- €. V porovnaní so schváleným rozpočtom na rok 2010 bol výpadok DMV 2 716 823,- €, t.j. 17,1 %.



Vývoj daňových príjmov od začiatku fiškálnej decentralizácie je nasledovný:

v €

Rok	Daň z MV	Daň z príjmov FO	DANE SPOLU
<b>2005</b>	10 642 589	25 851 609	<b>36 494 198</b>
<b>2006</b>	11 786 351	30 935 151	<b>42 721 502</b>
<b>2007</b>	13 907 186	35 339 992	<b>49 247 178</b>
<b>2008</b>	9 615 117	43 387 724	<b>53 002 841</b>
<b>2009</b>	14 679 021	40 936 434	<b>55 615 455</b>
<b>2010</b>	13 159 542	33 908 211	<b>47 067 753</b>

#### 200 – nedaňové príjmy

Celkové nedaňové príjmy boli k upravenému rozpočtu k 31.12.2010 vo výške 7 715 050,- € plnené vo výške 7 124 488,- €, t.j. 92,3 %.

#### Úrad TTSK:

Bežné nedaňové príjmy úradu k 31.12.2010 v celkovej výške 312 305,- € tvoria:

- 210 - príjmy z podnikania a vlastníctva majetku (z prenajatých pozemkov, budov, priestorov a objektov) vo výške 21 060,- €,
- 220 - administratívne poplatky a iné poplatky a platby (administratívne poplatky, sankcie za porušenie finančnej disciplíny, za predaj výrobkov tovarov a služieb, za stravné, za prebytočný hnutel'ný majetok) vo výške 83 148,- €,
- 240 - úroky z účtov finančného hospodárenia vo výške 11 826,- €,
- 290 - iné nedaňové príjmy (vrátené neoprávnene použité finančné prostriedky, z náhrad poistného plnenia, vratky) vo výške 196 271,- €.

#### Správa a údržba ciest TTSK:

Bežné nedaňové príjmy Správy a údržby ciest TTSK k 31.12.2010 v celkovej výške 1 157 635,- € tvoria:

- 210 - príjmy z podnikania a vlastníctva majetku (z prenajatých pozemkov, budov, priestorov objektov, techniky) vo výške 25 584,- €,
- 220 - za zimnú a letnú údržbu ciest I. triedy pre Slovenskú správu ciest, IVSC Bratislava vo výške 1 120 814,- €,
- 240 - úroky z účtov finančného hospodárenia vo výške 1 262,- €,
- 290 - iné nedaňové príjmy ( z náhrad poistného plnenia, dobropisy) vo výške 9 975,- €.

#### Školstvo:

Bežné nedaňové príjmy škôl k 31.12.2010 v celkovej výške 1 713 149,- € tvoria:

- 210 - príjmy z podnikania a vlastníctva majetku (z prenajatých pozemkov, budov, priestorov objektov, techniky) vo výške 207 553,- €,
- 220 - administratívne poplatky a iné poplatky a platby (za predaj výrobkov, tovarov a služieb, za školské kluby, za stravné) vo výške 1 360 082,- €,
- 240 - úroky z účtov finančného hospodárenia vo výške 1 309,- €,
- 290 - iné nedaňové príjmy ( z náhrad poistného plnenia, dobropisy) vo výške 144 205,- €.

#### Sociálna pomoc:

Bežné nedaňové príjmy organizácií sociálnej pomoci k 31.12.2010 v celkovej výške 3 941 399,- € tvoria:

- 220 - administratívne poplatky a iné poplatky a platby (za predaj výrobkov, tovarov a služieb, za stravné) vo výške 3 875 778,- €,
- 240 - úroky z účtov finančného hospodárenia vo výške 986,- €,

290 - iné nedaňové príjmy ( z náhrad poistného plnenia, dobropisy) vo výške 64 635,- €.

300 - granty a transfery

Prijaté granty a transfery boli vykázané k rozpočtu 41 377 835,- € v celkovej výške 41 479 218,- €, ich členenie z pohľadu ekonomickej klasifikácie:

311 - granty

Na uvedenej položke sú príjmy celkom 280 385,- €, z toho príjmy prijaté na základe darovacích zmlúv v zmysle § 6 ods. 1 písm. e) zákona NR SR č. 583/2004 Z.z. o rozpočtových pravidlách územnej samosprávy v celkovej výške 90 496,- €. Ich plnenie podľa funkčnej klasifikácie je nasledovné:

01 - úrad	11 180,- €
09 - školstvo	30 156,- €
10 - sociálne zabezpečenie	49 160,- €

Okrem toho sú na uvedenej položke príjmy školstva vo výške 189 889,- € prijaté od iných subjektov verejnej správy (z toho 198,85 € štipendiá) , z európskeho sociálneho fondu, nórskeho finančného mechanizmu, spolufinancovanie k týmto prostriedkom atď.

312 - transfery v rámci verejnej správy

Na uvedenej položke sú príjmy vo výške 41 084 358,- €. Podľa jednotlivých poskytovateľov boli transfery prijaté nasledovne:

- od Krajského školského úradu v Trnave čiastka 46 586,- €. Čiastka je určená na financovanie preneseného výkonu štátnej správy na úrade TTSK ,
- od Ministerstva kultúry SR na financovanie projektu podporeného v rámci grantového systému, ktorého realizátorom boli príspevkové organizácie kultúry a kultúrne poukazy čiastka 123 000,- €,
- od Ministerstva práce, sociálnych vecí a rodiny SR čiastka 18 983,- €, z toho 3 980,- € na organizovanie výchovno-rekreačných táborov pre deti s ťažkým zdravotným postihnutím, 11 250,- € pre DSS Zavar na projekt „Skvalitnenie podmienok bývania pre klientov žijúcich v inštitúcii – výmena váľand pre klientov“, 2 800,- € pre DSS pre deti a dospelých Medveďov, z toho na projekt „Využitie arteterapie u ľudí s mentálnym postihnutím v DSS“ 1 400,- € a na projekt „Skvalitnenie životných podmienok klientov domova“ 1 400,- €, 953,- € pre DSS pre deti a dospelých Skalica na projekt „Vybavenie rehabilitačnej miestnosti“.
- od Úradu práce, sociálnych vecí a rodiny Trnava čiastka 111 777,- €, z toho 7 967,- € na úhradu nákladov za sociálnu službu v zariadeniach pestúnskej starostlivosti pre Šaštín Stráže, ktoré je organizačnou jednotkou DSS Skalica, 2 655,- € pre Križovany nad Dudváhom, ktoré je organizačnou jednotkou DSS Šoporňa-Štrkovec, 2 655,- € pre Galantu, ktoré je organizačnou jednotkou DSS Galanta a finančný príspevok na úhradu nákladov na vykonávanie rozhodnutí súdu v krízovom stredisku vo výške 98 500,- €,
- dotácie z Ústavu informácií a prognóz školstva Bratislava na štipendiá vo výške 36 961,- €,
- od Ministerstva školstva SR dotácia vo výške 37 357 817,- € z toho 37 238 517,- € na prenesený výkon normatívne a nenormatívne výdavky pre rozpočtové a príspevkové organizácie školstva, 119 300,- € pre „Športovo talentovanú mládež – COP“ na zabezpečenie činnosti centra olympijskej prípravy pre Športové gymnázium J. Herdu Trnava,
- od Ministerstva financií SR dotácia vo výške 2 901 917,- €, z toho 640 070,- € na výkon samosprávnych funkcií samosprávneho kraja, 37 350,- € na úhradu 30 % škôd na majetku VÚC spôsobených povodňami v období roku 2009 až august 2010, 26 500,- € na úhradu výdavkov vynaložených na ochranu majetku vo vlastníctve VÚC, 1 344 644,- € na financovanie bežných výdavkov z titulu výpadku dane z príjmov fyzických osôb, 175 000,- € na vykonanie opatrení proti nadmernému výskytu komárov, 563 012,- € na financovanie bežných výdavkov na vybrané druhy zariadení sociálnych služieb zriadených neverejnými poskytovateľmi, 115 341,- € na výkon samosprávnych funkcií samosprávneho kraja,
- prostriedky zo štrukturálnych fondov (ERDF a ESF) a štátneho rozpočtu vo výške 359 706,- €. Tieto prostriedky predstavujú refundácie výdavkov na základe žiadostí o platbu za implementované projekty úradu,

Záverečný účet Trnavského samosprávneho kraja za rok 2010

- dotácia vo výške 5 414,- € od Úradu vlády SR, z toho 1 544,- € na podporu protidrogových aktivít pre Galantské osvetové stredisko, 2 030,- € na projekt „Pietna spomienka obetiam holokaustu a rasového násillia“ pre Galantské osvetové stredisko, 1 840,- € na podporu protidrogových aktivít pre Strednú zdravotnícku školu Skalica.

Okrem uvedených čiastok prijali rozpočtové organizácie školstva transfery v rámci verejnej správy vo výške 122 197,- €.

331 – zahraničné granty bežné

Stredná priemyselná škola elektrotechnická Piešťany získala z operačného programu cezhraničnej spolupráce SR-ČR 2007-2013 na projekt „Podpora rozvoja jazykových a občianskych kompetencií žiakov, intenzifikácia kontaktov medzi SOŠ“ čiastku 19 251,- €.

341 – Prostriedky z rozpočtu Európskej únie

Gymnázium L. Novomeského Senica získalo na projekt „Implementácia školského vzdelávacieho programu s inovovanými vzdelávacími metódami a pomôckami“ čiastku 95 224,- €.

Plnenie rozpočtu bežných príjmov TTSK v členení podľa hlavných kategórií economickej klasifikácie a funkčnej klasifikácie.

v €

	100-daňové príjmy		200-nedaňové príjmy		300-granty a transf.		Spolu	
	Rozp.	Skut.	Rozp.	Skut.	Rozp.	Skut.	Rozp.	Skut.
<b>Úrad</b>	46 792 712	47 067 753	350 000	312 305	592 789	707 813	47 735 501	48 087 871
<b>SAD</b>	-	-	-	-	1 984 714	1 984 714	1 984 714	1 984 714
<b>SaÚC</b>	-	-	1 460 000	1 157 635	35 379	35 379	1 495 379	1 193 014
<b>Kultúra</b>	-	-	-	-	127 174	127 174	127 174	127 174
<b>Školstvo</b>	-	-	1 955 412	1 713 149	37 870 683	37 859 485	39 826 095	39 572 634
<b>Soc.pomoc</b>	-	-	3 949 638	3 941 399	767 096	764 653	4 716 734	4 706 052
<b>SPOLU</b>	<b>46 792 712</b>	<b>47 067 753</b>	<b>7 715 050</b>	<b>7 124 488</b>	<b>41 377 835</b>	<b>41 479 218</b>	<b>95 885 597</b>	<b>95 671 459</b>

Z toho:

01– Úrad TTSK

v €

Položka	Schválený rozpočet 2010	Upravený rozpočet 2010	Skutočnosť k 31.12. 2010	%
<b>Bežné príjmy spolu</b>	<b>55 108 733</b>	<b>47 735 501</b>	<b>48 087 871</b>	<b>100,7</b>
z toho:				
100-daňové príjmy	53 298 341	46 792 712	47 067 753	100,6
212-príjmy z vlastníctva	-	24 000	21 060	87,8
221-adm.poplatky	50 000	33 000	22 883	69,3
222-pokuty, penále a iné sankcie	-	2 500	2 102	84,1
223-popl.a platby	225 000	68 000	58 163	85,5
243-úroky z účtov fin.hospod.	-	12 000	11 826	98,6
290- iné nedaňové príjmy	75 000	210 500	196 271	93,2

Záverečný účet Trnavského samosprávneho kraja za rok 2010

311-granty (dary)	-	-	11 180	-
312-transfery	1 460 392	592 789	696 633	117,5

Bežné príjmy úradu vo výške 48 087 871,- € boli naplnené v nasledovnej výške a štruktúre:

- daňové príjmy vo výške 47 067 753,- €, z toho:
  - daň z príjmov fyzických osôb vo výške 33 908 211,- €, čo je v porovnaní so schváleným rozpočtom roka 2010 menej o 3 513 768,- €
  - daň z motorových vozidiel vo výške 13 159 542,- €, čo je v porovnaní so schváleným rozpočtom roka 2010 menej o 2 716 823,- €
- nedaňové príjmy úradu k 31.12.2010 v celkovej výške 312 305,- € pozostávajú
  - 210 - príjmy z podnikania a vlastníctva majetku (z prenajatých pozemkov, budov, priestorov a objektov) vo výške 21 060,- €
  - 220 - administratívne poplatky a iné poplatky a platby (administratívne poplatky, sankcie za porušenie finančnej disciplíny, za predaj výrobkov tovarov a služieb, za stravné, za prebytočný hnutel'ný majetok) vo výške 83 148,- €
  - 240 - úroky z účtov finančného hospodárenia vo výške 11 826,- €
  - 290 - iné nedaňové príjmy (vrátene neoprávnené použité finančné prostriedky, z náhrad poistného plnenia, vratky) vo výške 196 271,- €
- tuzemské granty (dary) vo výške 11 180,- € predstavujú zapojenie prostriedkov z darovacieho účtu do rozpočtu
- transfer v celkovej výške 696 633,- €, z toho:
  - z Krajského školského úradu na úhradu nákladov spojených s preneseným výkonom štátnej správy na samosprávne kraje vo výške 46 586,- €
  - refundované výdavky zo štrukturálnych fondov vo výške 359 706,- €
  - z Ministerstva financií SR dotácia vo výške 290 341,- €, z toho 175 000,- € na vykonanie oparení proti nadmernému výskytu komárov, 115 341,- € na výkon samosprávnych funkcií samosprávneho kraja.

04 – doprava

v €

Položka	Schválený rozpočet 2010	Upravený rozpočet 2010	Skutočnosť k 31.12. 2010	%
<b>Bežné príjmy spolu</b>	<b>1 170 000</b>	<b>3 480 093</b>	<b>3 177 728</b>	<b>91,3</b>
<b>Z toho:</b>				
- vlastné príjmy nedaňové	1 170 000	1 460 000	1 157 635	79,3
- dotácia MF SR	0	2 020 093	2 020 093	100,0

Za dopravu boli v roku 2010 celkom prijaté príjmy na rozpočet príjmov vo výške 3 480 093,- € skutočnosť k 31.12.2010 vo výške 3 177 728,- €, t.j. 91,3 %, z toho:

- nedaňové príjmy vo výške 1 157 635,- €, z toho:
  - príjmy z podnikania a vlastníctva majetku (z prenajatých pozemkov, budov, priestorov objektov, techniky) vo výške 25 584,- €,
  - za zimnú a letnú údržbu ciest I. triedy pre Slovenskú správu ciest, IVSC Bratislava vo výške 1 120 814,- €,
  - úroky z účtov finančného hospodárenia vo výške 1 262,- €,
  - iné nedaňové príjmy ( z náhrad poistného plnenia, dobropisy) vo výške 9 975,- €.

Záverečný účet Trnavského samosprávneho kraja za rok 2010

- transfery od MF SR vo výške 2 020 093,- €, z toho 640 070,- € a 1 344 644,- € na samosprávne funkcie (doplatok vykázanej straty za rok 2009), 30 600,- € na úhradu škôd na majetku (SaÚC TTSK), 4 779,- € na ochranu majetku vo vlastníctve TTSK (SaÚC TTSK).

08 – kultúra

v €

Položka	Schválený rozpočet 2010	Upravený rozpočet 2010	Skutočnosť k 31.12. 2010	%
<b>Bežné príjmy spolu</b>	<b>0</b>	<b>127 174</b>	<b>127 174</b>	<b>100,0</b>
<b>Z toho:</b>				
- dotácia MK SR	0	123 000	123 000	100,0
- dotácia od Úradu vlády SR	0	3 574	3 574	100,0
- dotácia od MF SR	0	600	600	100,0

Pre príspevkové organizácie kultúry bola v roku 2010 prijatá dotácia vo výške 127 174,- €, z toho:

- od Ministerstva kultúry SR na financovanie projektu podporeného v rámci grantového systému, ktorého realizátorom boli príspevkové organizácie kultúry a kultúrne poukazy čiastka 123 000,- €,
- od Úradu vlády SR 3 574,- €, z toho 1 544,- € na podporu protidrogových aktivít pre Galantské osvetové stredisko a 2 030,- € na projekt „Pietna spomienka obetiam holokaustu a rasového násillia“ pre Galantské osvetové stredisko,
- Od Ministerstva financií SR 600,- € pre Žitnoostrovské múzeum v Dunajskej Strede na úhradu škôd na majetku TTSK spôsobených povodňami.

04- školské majetky + 09 – vzdelávanie

v €

	Schválený rozpočet 2010	Upravený rozpočet 2010	Skutočnosť k 31.12.2010	%
<b>04+09 spolu, z toho:</b>	<b>40 657 716</b>	<b>39 826 095</b>	<b>39 572 634</b>	<b>99,4</b>
- dotácia z MŠ SR prenesené komp.	38 788 704	37 238 517	37 238 517	100,0
- dotácia z MŠ SR - šport	-	119 300	119 300	100,0
- Úrad vlády SR	-	1 841	1 840	99,9
- štipendiá	-	43 862	36 961	84,3
- dotácia od MF SR	-	6 150	6 150	100,0
- prijaté dary	-	34 573	30 156	87,2
- granty a transfery (okrem darov)	-	311 965	312 086	100,0
- vlast. príjmy rozpočtové-nedaňové	1 869 012	1 955 412	1 713 149	87,6
- zahraničné granty (331,341)	-	114 475	114 475	100,0

Plnenie príjmov za organizácie školstva za obdobie roka 2010 je 39 572 633,- €. Tieto príjmy tvoria:

- prijaté transfery na bežné výdavky od MŠ SR na prenesený výkon štátnej správy vo výške 37 238 517,- € pre rozpočtové a príspevkové organizácie školstva,
- dotácia od Ministerstva školstva SR vo výške 119 300,- €, pre „Športovo talentovanú mládež – COP“ na zabezpečenie činnosti centra olympijskej prípravy pre Športové gymnázium J. Herdu Trnava,
- od Úradu vlády SR 1 840,- € na podporu protidrogových aktivít pre Strednú zdravotnícku školu Skalica,
- štipendiá vo výške 36 961,- €,
- dotácia od MF SR vo výške 6 150,- € na úhradu 30 % škôd na majetku VÚC spôsobených povodňami v období roku 2009 až august 2010
- prijaté dary na školstvo (rozpočtové organizácie) vo výške 30 156,- €,
- vlastné transfery zo ŠR, od obcí a iných subjektov prijali rozpočtové organizácie školstva vo výške 312 086,- €,
- rozpočtové príjmy vo výške 1 713 149,- €, z toho:
  - 210 - príjmy z podnikania a vlastníctva majetku (z prenajatých pozemkov, budov, priestorov objektov, techniky) vo výške 207 553,- €,
  - 220 - administratívne poplatky a iné poplatky a platby (za predaj výrobkov, tovarov a služieb, za školské kluby, za stravné) vo výške 1 360 082,- €,
  - 240 - úroky z účtov finančného hospodárenia vo výške 1 309,- €,
  - 290 - iné nedaňové príjmy (z náhrad poistného plnenia, dobropisy) vo výške 144 205,- €.
- zahraničný grant vo výške 114 475,- €.

10 – sociálna pomoc

v €

	Schválený rozpočet 2010	Upravený rozpočet 2010	Skutočnosť k 31.12.2010	%
<b>10-sociálna pomoc</b>	<b>3 264 023</b>	<b>4 716 734</b>	<b>4 706 052</b>	<b>99,8</b>
z toho: dotácia z MPSVaR	-	18 983	18 983	100,0
dotácia od ÚPSVaR	-	111 779	111 777	100,0
dotácia od MF SR		584 733	584 733	100,0
prijaté dary	-	51 601	49 160	95,3
vlastné rozpočtové príjmy	3 264 023	3 949 638	3 941 399	99,8

Bežné príjmy sociálnej pomoci k 31.12.2010 rozpočtované vo výške 4 716 734,- €, skutočnosť vo výške 4 706 053,- € boli splnené na 99,8 %.

Príjmy sú tvorené:

- dotáciami od Ministerstva práce, sociálnych vecí a rodiny SR čiastka 18 983,- €, z toho 3 980,- € na organizovanie výchovno-rekreačných táborov pre deti s ťažkým zdravotným postihnutím, 11 250,- € pre DSS Zavar na projekt „Skvalitnenie podmienok bývania pre klientov žijúcich v inštitúcii – výmena váľand pre klientov“, 2 800,- € pre DSS pre deti a dospelých Medveďov ( z toho na projekt „Využitie arteterapie u ľudí s mentálnym postihnutím v DSS“ 1 400,- € a na projekt „Skvalitnenie životných podmienok klientov domova“ 1 400,- €), 953,- € pre DSS pre deti a dospelých Skalica na projekt „Vybavenie rehabilitačnej miestnosti“.
- od Úradu práce, sociálnych vecí a rodiny Trnava čiastka 111 777,- €, z toho 7 967,- € na úhradu nákladov za sociálnu službu v zariadeniach pestúnskej starostlivosti pre Šaštín Stráže, ktoré je organizačnou jednotkou DSS Skalica, 2 655,- € pre Križovany nad Dudváhom, ktoré je organizačnou jednotkou DSS Šoporňa-Štrkovec, 2 655,- € pre Galantu, ktoré je



- organizačnou jednotkou DSS Galanta a finančný príspevok na úhradu nákladov na vykonávanie rozhodnutí súdu v krízovom stredisku vo výške 98 500,- €,
- od Ministerstva financií SR dotácia vo výške 584 733,- €, z toho 563 012,- € na financovanie bežných výdavkov na vybrané druhy zariadení sociálnych služieb zriadených neverejnými poskytovateľmi a 21 721,- € pre DSS Jahodná na ochranu majetku vo vlastníctve TTSK pred povodňami,
  - dary vo výške 49 160,- €,
  - vlastnými nedaňovými príjmami vo výške 3 941 399,- €, z toho:
    - 220 - administratívne poplatky a iné poplatky a platby (za predaj výrobkov, tovarov a služieb, za stravné) vo výške 3 875 778,- €,
    - 240 - úroky z účtov finančného hospodárenia vo výške 986,- €,
    - 290 - iné nedaňové príjmy ( z náhrad poistného plnenia, dobropisy) vo výške 64 635,- €.

## 2.2.2 Kapitálové príjmy

Kapitálové príjmy TTSK a rozpočtových organizácií za rok 2010 podľa ekonomickej klasifikácie:

v €

Kategó- ria		Schválený rozpočet 2010	Upravený rozpočet 2010	Skutočnosť k 31.12.2010	%
	<b>Kapitálové príjmy celkom</b>	<b>2 744 014</b>	<b>1 312 483</b>	<b>1 845 818</b>	<b>140,6</b>
<b>200</b>	<b>Nedaňové príjmy</b>	<b>2 641 889</b>	<b>971 426</b>	<b>1 077 512</b>	<b>110,9</b>
<b>230</b>	Kapitálové príjmy	2 641 889	971 426	1 077 512	110,9
z toho:	- úrad	2 641 889	971 426	1 075 590	110,7
	- školstvo	-	-	1 922	-
<b>300</b>	<b>Granty a transfery</b>	<b>102 125</b>	<b>341 057</b>	<b>768 306</b>	<b>225,3</b>
<b>321</b>	Granty	-	9 200	9 200	100,0
z toho:	- sociálna pomoc	-	9 200	9 200	100,0
<b>322</b>	Transfery	102 125	331 857	759 106	228,7
z toho:	- úrad	102 125	102 125	529 374	518,3
	- správa a údržba ciest TTSK	-	71 500	71 500	100,0
	- kultúra	-	11 400	11 400	100,0
	- školstvo	-	90 000	90 000	100,0
	- sociálna pomoc	-	56 832	56 832	100,0

Dopady vyplývajúce z nepriaznivého hospodárskeho vývoja v roku 2010 ovplyvnili aj výšku predpokladaných kapitálových príjmov. Úpravou rozpočtu č. 4/2010 bolo pristúpené k zníženiu schváleného rozpočtu nedaňových príjmov o čiastku 1 670 463,- € z dôvodu nezájmu trhu o predaje dubiózneho majetku. Upravený rozpočet kapitálových príjmov predpokladal príjmy vo výške 1 312 483,- €. Skutočné príjmy k 31. 12. 2010 boli vykázané vo výške 1 845 818,- €.

### 200 - nedaňové príjmy

#### Úrad

Skutočnosť k 31. 12. 2010 predstavovala objem 1 075 590,- €. Tento pozostával z:

- príjmu z predaja kapitálových aktív a predajov nehnuteľností vo vlastníctve TTSK vo výške 1 054 416,- € (Ing. František Potisk, Bratislava - Nové mesto; Ing. P. Štubňa, Piešťany;

- MIKRO – K s.r.o., Komárno; p. Baszo, Veľké Dvorníky; p. Fedorko, Údol; Lemovo s.r.o., Dunajská Streda; p. Hulkoová, Dunajská Streda; J&Partners Senica; p. Šebesta, Hlohovec; NsP Dunajská Streda; mesto Senica a Tesla development & Service Piešťany),
- príjmu z predaja pozemkov vo výške 21 174,- € (Tomáš Antal; Križovany nad Dudváhom; obec Sekule; MUDr. Nagy a MUDr. Nagyová, Dunajská Streda; MUDr. Bališčák a MUDr. Bališčáková, Dunajská Streda; RNDr. Krstev, Veľké Blahovo).

#### Školstvo

Z nedaňových kapitálových príjmov školstva vo výške 1 922,- € naplnila Stredná odborná škola záhradnícka Piešťany za odpredaj bytu čiastku 409,- €, Školské hospodárstvo Trnava za odpredaj vyradených strojov čiastku 1 513,- €.

#### 300 – granty a transfery

Granty a transfery boli k 31.12.2010 k upravenému rozpočtu plnené vo výške 768 306,- €, čo predstavuje 225,3 %.

#### Úrad

Úrad TTSK prijal čiastku 529 374,- € ako refundáciu výdavkov na základe žiadostí o platbu za implementované projekty úradu.

#### Správa a údržba ciest TTSK

SaÚC TTSK prijala 71 500,- € z Centrálného krízového fondu na vybudovanie priepustu na ceste III/50015 Podbranč – Majeričky, vybudovanie priepustu na ceste III/50012 mesto Senica, vybudovanie priepustu na ceste II/560 obec Špačince.

#### Kultúra

Ministerstvo kultúry SR poskytlo na základe zmlúv o poskytnutí dotácie z rozpočtu MK SR čiastku 11 400,- € pre príspevkové organizácie kultúry.

#### Školstvo

Stredná odborná škola Rakovice prijala na rekonštrukciu objektu školy 90 000,- € ako dotáciu od Ministerstva školstva SR na riešenie havarijnej situácie.

#### Sociálna pomoc

Sociálna pomoc prijala kapitálové transfery vo výške 66 032,- €, z toho:

- transfer vo výške 56 832,- € bol prijatý z Ministerstva práce, sociálnych vecí a rodiny SR, z toho na projekt „Zakúpenie 8-9 miestneho motorového vozidla pre zabezpečenie prepravy klientov DSS Zavar 25 000,- €, „Nákup auta a jeho úprava na prepravu klientov na invalidných vozíčkoch“ DD a DSS pre dospelých Holíč 25 000,- €, „Nákup vakového zdviháka a masážneho lehátka“ DD a DSS pre dospelých Holíč 6 832,- €,
- dary na kapitálové výdavky vo výške 9 200,- € rozpočtové organizácie sociálnej pomoci.

### 2.2.3 Príjmové finančné operácie

v €

Kategória	Schválený rozpočet 2010	Upravený rozpočet 2010	Skutočnosť k 31.12.2010	%
<b>Príjmové finančné operácie celkom</b>	<b>35 339 784</b>	<b>6 919 766</b>	<b>6 410 385</b>	<b>92,6</b>
453	-	1 426 382	1 426 382	100,0
513	35 339 784	5 493 384	4 984 003	90,7



Prijmové finančné operácie v schválenom rozpočte vo výške 35 339 784,- € predpokladali čerpanie úveru nasledovne:

- na financovanie investičnej činnosti vo výške 7 803 405,- €,
- na financovanie projektov EÚ vo výške 27 536 379,- €.

Úpravou rozpočtu č. 4/2010 boli znížené v príjmových finančných operáciách úvery na čiastku 5 493 384,- €, z toho:

- úver na financovanie investičných akcií na výšku 3 800 000,- €,
- úver na financovanie projektov EÚ na výšku 1 693 384,- €.

Okrem uvedených úverov boli úpravami rozpočtu zapojené do príjmových finančných operácií prostriedky predchádzajúcich rokov:

- nevyčerpané prostriedky zo štátneho rozpočtu, ktoré bolo možné použiť do 31.03.2010 vo výške 238 435,- €,
- prostriedky predchádzajúcich rokov na základe záverečného účtu za rok 2009, ktorý bol schválený uznesením Zastupiteľstva TTSK č. 56/2010/04 vo výške 1 187 947,- €.

Skutočné plnenie príjmových finančných operácií bolo vo výške 6 410 385,- € z toho:

- nevyčerpané prostriedky zo štátneho rozpočtu, ktoré bolo možné použiť do 31.03.2010 vo výške 238 435,- €,
- prostriedky predchádzajúcich rokov na základe záverečného účtu za rok 2009, ktorý bol schválený uznesením Zastupiteľstva TTSK č. 56/2010/04 vo výške 1 187 947,- €,
- čerpanie úveru na financovanie investičných akcií vo výške 3 800 000,- €,
- čerpanie úveru na financovanie projektov EÚ vo výške 1 184 003,- €.

## 2.3 Čerpanie rozpočtu výdavkov

### 2.3.1 Bežné výdavky

Z dôvodu úsporných opatrení bol úpravami rozpočtu TTSK č. 1/2010 a 4/2010 znížený rozpočet bežných výdavkov v jednotlivých oddieloch nasledovne:

- Úrad TTSK	948 014,- €
- SAD-ky	111 991,- €
- Správa a údržba ciest TTSK	658 000,- €
- Kultúra	508 064,- €
- Školstvo	727 266,- €
- Sociálna pomoc	2 735 245,- €
Spolu	5 688 580,- €

Zníženie rozpočtu bežných výdavkov zariadeniam sociálnej pomoci bolo vykonané z vytvorenej rezervy pre neverejné subjekty. Táto rezerva vznikla tým, že:

- počas troch štvrtrokov neboli poskytované dotácie poskytovateľom založeným obcami, pretože obce pre nich dostali dotácie zo štátneho rozpočtu,
- neverejným poskytovateľom bola poskytnutá dotácia z MF SR,
- mnohí poskytovatelia, ktorí podali žiadosť o finančný príspevok nezačali v roku 2010 svoju činnosť.

Záverečný účet Trnavského samosprávneho kraja za rok 2010

v €

	Schválený rozpočet r.2010	Upravený rozpočet r. 2010	Skutočnosť k 31.12.2010	%
<b>Bežné výdavky</b>	<b>101 911 810</b>	<b>96 638 374</b>	<b>93 484 581</b>	<b>96,7</b>
z toho: úrad	14 946 200	13 126 400	10 912 021	83,1
doprava SAD	8 900 000	8 788 009	8 788 009	100,0
správa a údržba ciest	7 750 000	7 417 379	7 114 645	95,9
kultúra	4 520 298	4 139 408	4 139 408	100,0
školsstvo	46 068 075	44 776 882	44 192 067	98,7
soc. zab.	19 727 237	18 390 296	18 338 431	99,7

Úrad TTSK

Výdavky Úradu TTSK sú sledované na týchto oddieloch funkčnej klasifikácie:

v €

oddiel		Schválený rozpočet 2010	Upravený rozpočet 2010	Skutočnosť 2010	%
01.1.1.7	Úrad TTSK	12 158 230	11 626 019	9 527 630	81,9
04.1.2	Projekty EÚ	2 787 970	1 500 381	1 384 391	92,3
<b>SPOLU</b>		<b>14 946 200</b>	<b>13 126 400</b>	<b>10 912 021</b>	<b>83,1</b>

Upravený rozpočet Úradu TTSK pozostáva z rozpočtu na:

- originálne kompetencie vo výške 13 079 814,- €,
- na prenesený výkon štátnej správy vo výške 46 586,- €. V prenesenom výkone štátnej správy sú dotácie od Krajského školského úradu v Trnave na činnosť vyššieho územného celku pôsobiaceho ako školský úrad.

Čerpanie výdavkov ÚTTSK na odd. 01.1.1.7 v členení podľa kategórií ekonomickej klasifikácie a podľa kompetencií:

v €

Položka	Schválený rozpočet 2010	Upravený rozpočet 2010	Skutočnosť k 31.12.2010	%
Bežné výdavky – spolu	12 158 230	11 626 019	9 527 630	81,9
z toho:originálne komp.	12 112 030	11 579 433	9 481 044	81,9
prenesené komp.	46 200	46 586	46 586	100,0
610-mzdy,platy,služ.příjmy	4 135 000	3 157 640	3 055 365	96,8
z toho:originálne komp.	4 109 000	3 131 000	3 028 725	96,7
prenesené komp.	26 000	26 640	26 640	100,0

Záverečný účet Trnavského samosprávneho kraja za rok 2010

620-poistné	1 224 200	1 269 372	1 013 856	79,9
z toho:originálne komp.	1 215 000	1 260 000	1 004 484	79,7
prenesené komp.	9 200	9 372	9 372	100,0
630-tovary a ďalšie služby	4 802 332	5 510 252	4 228 414	76,7
z toho:originálne komp.	4 791 332	5 499 678	4 217 840	76,7
prenesené komp.	11 000	10 574	10 574	100,0
640-bežné transfery	1 310 698	822 555	650 482	79,1
z toho:originálne komp.	1 310 698	822 555	650 482	79,1
prenesené komp.	-	-	-	-
650-splátky úrokov	686 000	866 200	579 513	66,9
z toho:originálne komp.	686 000	866 200	579 513	66,9

Štruktúra čerpania bežných výdavkov za Úrad TTSK (originálne + prenesené kompetencie) na odd. 01.1.1.7 za rok 2010 vo výške 9 527 630,- € je nasledovná:

- mzdové prostriedky vo výške 3 055 365,- € obsahujú čerpanie za mesiace december 2009 – november 2010 pre 247 zamestnancov Úradu TTSK (evidenčný počet zamestnancov vo fyzických osobách k 31. 12. 2010) a zahŕňajú tarifný plat, osobný plat, príplatky, náhrady za dovolenku a pohotovosť, odmeny, ostatné osobné vyrovnania. Čerpanie je na 96,8 % k upravenému rozpočtu. Čerpanie k schválenému rozpočtu je na 73,9 %,
- poistné a príspevok do poisťovní v nadväznosti na mzdové výdavky boli odvedené vo výške 1 013 856,- €, t.j. čerpanie na 79,9 % k upravenému rozpočtu. Čerpanie k schválenému rozpočtu je na 82,8 %,
- tovary a služby - výdavky na tovary a ďalšie služby boli čerpané vo výške 4 228 414,- € v nasledovnej štruktúre a výške:
  - 631 Cestovné náhrady vo výške 23 749,- € zahŕňajú výdavky na tuzemské a zahraničné pracovné cesty predsedu, troch podpredsedov, hlavného kontrolóra a zamestnancov Úradu TTSK,
  - 632 Energie, voda a komunikácie zahŕňajú výdavky na všetky druhy energií a komunikačných služieb – elektrická energia, vodné stočné, poštové a telekomunikačné služby (telefóny, VÚC NET pre Úrad TTSK a organizácie v zriaďovateľskej pôsobnosti, rozhlas a televízia) za obdobie január - december 2010 boli čerpané vo výške 866 295,- €,
  - 633 Materiál vo výške 152 404,- € zahŕňa výdavky na nákup interiérového vybavenia, výpočtovej techniky, nosičov dát pre výpočtovú techniku, zvukových a obrazových prostriedkov vrátane náhradných dielov, náradia používaného pre údržbu vo vlastnej réžii, požiarnej a testovacej techniky, kancelárskeho materiálu, tlačív, diplomov, čistiacich a hygienických prostriedkov, kvetov a vencov, tonerov, odber novín, časopisov, odborných kníh pre zamestnancov, softvér a licencie, vecné dary a kvety k reprezentačným účelom, občerstvenie pre poslancov počas zasadnutia Zastupiteľstva TTSK, členov komisií, pri príležitosti oficiálnych návštev....,
  - 634 Dopravné vo výške 193 950,- € zahŕňa výdavky na dopravu zamestnancov (pohonné hmoty, oleje, špeciálne kvapaliny, diaľničné poplatky a známky), náklady na servis, údržbu, opravy a umývanie služobných motorových vozidiel, povinné zmluvné a havarijné poistenie za Úrad TTSK a organizácie v zriaďovateľskej pôsobnosti, dopravné služby,
  - 635 Rutinná a štandardná údržba vo výške 466 870,- € zahŕňa výdavky za práce a služby vykonávané dodávateľskými subjektami - údržba interiérového vybavenia,

- výpočtovej techniky, telekomunikačnej techniky, prevádzkových strojov, napr. kancelárskych a zabezpečovacej techniky,
- 636 Nájomné vo výške 83 540,- € zahŕňa výdavky za prenájom 6 regionálnych expozitúr, parkovacích miest pred budovou Úradu TTSK a v parkovacom dome, prenájom priestorov, výtvarných diel a hudobných nástrojov na župné akcie, prenájom hygienického zariadenia,
  - 637 Služby vo výške 2 441 606,- € zahŕňajú výdavky, napr. za účasť zamestnancov na školeniach, kurzoch a seminároch, športové podujatia konané pod záštitou predsedu TTSK, napr. Župná olympiáda, Župný ples, účasť a zastúpenie na veľtrhoch organizovaných na Slovensku a v zahraničí, pracovné stretnutia zástupcov jednotlivých odborov vyšších územných celkov, všeobecné služby (platenú inzerciu, články o TTSK v tlači s celoštátnou pôsobnosťou, reklamné predmety, vizitky, výrobu informačných tabúl, strážnu službu, fotografickú službu, tlmočnicku a prekladateľskú činnosť), špeciálne služby (notárske, poradensko-konzultačné a právne služby, vypracované znalecké posudky, geometrické plány), cestovné náhrady poslancom Zastupiteľstva TTSK priznané na základe osobitného predpisu, poplatky súvisiace s vedením účtov, súdne poplatky, poplatky súvisiace s tankovaním pohonných hmôt na CCS karty, nákup stravných lístkov pre zamestnancov Úradu TTSK, úhradu poisťného za majetok Úradu TTSK a organizácie v zriaďovateľskej pôsobnosti, odmeny poslancom Zastupiteľstva TTSK, členom komisií pri Zastupiteľstve TTSK a preddavky na daň v zmysle osobitných predpisov,
- bežné transfery boli poskytnuté vo výške 650 482,- € a pozostávajú z položiek:
- dotácie poskytnuté na základe čl. III. bod 5. VZN č. 7/2006 (kompetencia predsedu) vo výške 24 742,- € (príloha 18),
  - členské príspevky vo výške 24 774,- € (príloha 19 ),
  - transfer Nadácii Dar vo výške 3 421,- €,
  - transfery nefinančným právnickým osobám vo výške 240 344,- €, z toho 232 344,- € dotácie RRA (príloha 16), 8 000,- € Združenie na podporu detí a mládeže v TTSK
  - štipendiá vo výške 2 800,- €,
  - nemocenské dávky vo výške 28 869,- €, odchodné 2 800,- €,
  - transfery ostatným právnickým osobám vo výške 315 342,- €. Je to dotácia poskytnutá SMS TTSK s.r.o. na riešenie záväzkov zdravotníckych zariadení v zriaďovateľskej pôsobnosti TTSK,
  - v zmysle VZN TTSK č. 13/2007 o spôsobe udeľovania ocenení TTSK boli poskytnuté transfery vo výške 7 390,- €, z toho na propagáciu a rozvoj športu v TTSK 660,- €, oceňovanie zdravotníckych pracovníkov 1 500,- €, oceňovanie pracovníkov školstva 1 660,- €, oceňovanie v oblasti kultúry 605,- € a sociálnej oblasti 300,- €, oceňovanie významných osobností a kolektívov 2 665,- €.
- splácanie úrokov zahŕňa výdavky vo výške 579 513,- €, z toho:
- úroky z úveru poskytnutého TTSK v zmysle Zmluvy o termínovanom úvere č. 06/041/06 od Dexia banka Slovensko a.s. boli uhradené vo výške 3 605,- €,
  - úroky z úveru poskytnutého TTSK v zmysle Zmluvy o termínovanom úvere č. 06/080/07 od Dexia banka Slovensko a.s. boli uhradené vo výške 565 055,- €,
  - úroky z úveru poskytnutého TTSK v zmysle Zmluvy o termínovanom úvere č. 1118/2010/UZ od VÚB banky a.s. boli uhradené vo výške 8 823,- €,
  - úroky z úveru poskytnutého TTSK v zmysle Zmluvy o termínovanom úvere č. 1116/2010/UZ od VÚB banky a.s. boli uhradené vo výške 2 030,- €.

Z celkového čerpania bežných výdavkov oddielu 01.1.1.7 boli výdavky vo výške 335 972,- € hradené zdrojmi zo ŠR, z toho:

- 46 586,- € z dotácie z Krajského školského úradu na prenesený výkon štátnej správy (z toho 26 640,- € na mzdy, 9 372,- € na odvody a 10 574,- € na tovary a služby)

- 174 045,-€ z dotácie z MF SR, ktorá bola poskytnutá v celkovej výške 175 000,- € na opatrenia proti nadmernému výskytu komárov. Z tejto dotácie nebola vyčerpaná čiastka 955,- € a bola v rámci zúčtovania finančných vzťahov s MF SR vrátená,
- 115 341,- € z dotácie z MF SR na výkon samosprávnych funkcií.

#### Čerpanie výdavkov na oddiele 04.1.2 – projekty EÚ

V rámci úsporných opatrení bol schválený rozpočet projektov EÚ znížený o 1 287 589,- € na sumu 1 500 381,- €.

Pri implementácii projektov financovaných zo štrukturálnych fondov boli čerpané bežné výdavky vo výške 1 384 391,- €. Čerpanie bežných výdavkov jednotlivých projektov bolo nasledovné:

- „DUO\*\*STARS“ v celkovej výške 303 586,- €, z toho na špeciálne služby 133 629,- €, na nájomné kancelárie 12 000,- €, na poštové a telekomunikačné služby 112,- €, na cestovné náhrady - zahraničné vo výške 380,- €, cestovne náhrady – tuzemské 25,- €, reprezentačné 516,- €, na tarifný plat 7 748,- €, na odvody 2 690,- €, bežný transfer – odmeny študentom súťaže 1 100,- €, štúdie a expertízy 112 749,- €, odmeny a príspevky 500,- €, všeobecné služby 25 849,- €, prepravné 470,- €, všeobecný materiál 5 818,- €,
- „Rozvoj spolupráce Juhomoravského kraja a TTSK v oblasti cyklistiky“ v celkovej výške 28 615,- €, z toho na poštové a telekomunikačné služby 721,-€, na internet 328,- €, na výpočtovú techniku 1 850,- €, na telekomunikačnú techniku 2,- €, na všeobecný materiál 1 000,- €, softvér a licencie 4 606,- €, na cestovné náhrady – zahraničné 64,- €, na cestovné náhrady – tuzemské 124,- €, na tarifný plat 10 476,- €, na odvody 3 634,- €, reprezentačné 1 453,- €, školenia, kurzy 1 943,- €, propagáciu, reklamu 2 414,- €,
- „Regional Cooperation Management SK-AT“ (RECOM) v celkovej výške 18 304,- €, z toho na cestovné náhrady – zahraničné vo výške 471,- €, na cestovné náhrady – tuzemské 27,- €, na všeobecné služby 1 220,- €, dohody o vykonaní práce 484,- €, na tarifný plat 11 523,- €, na odvody 4 021,- €, na palivo a mazivá 13,- €, reprezentačné 545,- €,
- „Podpora spolupráce Juhomoravského samosprávneho kraja a TTSK v oblasti regionálneho rozvoja pri vytváraní cezhraničnej siete prípravy projektov“ v celkovej výške 21 075,- €, z toho na tarifný plat 10 073,- €, na odvody do poisťovni 3 415,- €, na cestovné náhrady - zahraničné 369,- €, na poštové a telekomunikačné služby 359,- €, na internet 328,- €, na všeobecný materiál 966,- €, na reprezentačné 1 258,- €, na dohody o vykonaní činnosti 3 954,- €, nájomné 288,- €, poplatky banke 65,- €,
- „Viacročný rámec pre technickú pomoc“ v celkovej výške 15 401,- €, z toho na tarifný plat 11 217,- €, na odvody do poisťovni 3 561,- €, na cestovné náhrady zahraničné 179,- €, na cestovné náhrady tuzemské 37,- €, na všeobecný materiál 234,- €, na reprezentačné 173,- €,
- „Donauregionen+“ v celkovej výške 7 511,- €, z toho na všeobecné služby vo výške 21,- €, na tarifný plat 3 824,- €, na odvody 1 332,- €, na cestovné náhrady – zahraničné 1 563,- €, cestovné náhrady tuzemské 631,- €, všeobecný materiál 140,- €,
- „Zabezpečenie implementácie decentralizovaných opatrení ROP v zmysle delegovaných právomocí na SO/RO v TTSK“ v celkovej výške 135 056,- €, z toho, na tarifný plat 85 977,- €, na odmeny 9 855,- €, na odvody 33 339,- €, na cestovné náhrady tuzemské 279,- €, na poštové a telekomunikačné služby 922,- €, na internet 2 705,- €, na všeobecný materiál 799,- €, na reprezentačné 256,- €, na palivo, mazivá a oleje 524,- €, na servis, údržbu, opravy 232,- €, školenia, kurzy, semináre 168,- €,
- „Zvýšenie adaptability pracovníkov verejnej správy v Trnavskom kraji“ v celkovej výške 267 403,- €, z toho na všeobecný materiál 1 321,- €, na školenia, kurzy, semináre 246 943,- €, na dohody o vykonaní práce 9 243,- €, na odvody 73,- €, na špeciálne služby 8 824,- €, propagáciu 999,- €,
- „Rekonštrukcia a modernizácia Gymnázia J.Hollého Trnava“ v celkovej výške 150 212,- €, z toho na špeciálne služby 15 081,- €, na súťaže VO 2 656,- €, prevádzkové stroje, prístroje 29 126,- €, výpočtovú techniku 45 451,- €, interiérové vybavenie 57 898,- €,
- „Rekonštrukcia a modernizácia SOU Holíč“ v celkovej výške 1 618,- € na prevádzkové stroje, prístroje,



- „Inteligentná energia“ (ITE) v celkovej výške 65 672,- €, z toho na cestovné náhrady zahraničné 248,- €, na tarifný plat 3 977,- €, na odvody 1 333,- €, na reprezentačné 1 060,- €, na všeobecné služby 6 114,- €, na špeciálne služby 32 479,- €, poplatky 76,- €, štúdie, expertízy a posudky 19 800,- €, propagáciu 551,- €, poštové a telekomunikačné 34,- €,
- „Podpora vzdelávania zdravotníckych pracovníkov v TTSK“ v celkovej výške 269 178,- €, z toho na bežný transfer zdravotníckym zariadeniam 257 946,- €, na tarifný plat 7 163,- €, na odvody 2 510,- €, na všeobecný materiál 1 559,- €,
- „Centrope Capacity“ v celkovej výške 79 003,- €, z toho na cestovné náhrady zahraničné 197,- € a cestovné náhrady tuzemské 12,- €, bežný transfer do zahraničia 78 794,- €,
- „Rekonštrukcia a modernizácia Obchodnej akadémie Senica“ v celkovej výške 1 250,- € na špeciálne služby,
- spolufinancovanie projektu „František Štefan I. Lotrinský ako tvorca kultúrnej barokovej krajiny Holíčsko – Šaštínskeho panstva“ projekt implementovaný Regionálnou rozvojovou agentúrou v Skalici – spolufinancovanie 5% v celkovej výške 1 427,- €,
- „Zlepšenie cezhraničnej dostupnosti Hrušovskej zdrže Vodného diela Gabčíkovo“ v celkovej výške 1 429,- €, z toho tarifný plat 612,- €, odvody 212,- € a všeobecné služby 605,- €,
- „Vzájomné prepojenie turistických stredísk a ciest pri Dunaji kompu cez staré koryto Dunaja medzi obcami Gabčíkovo a Dunaremete“ v celkovej výške 206,- € na všeobecné služby,
- „Lávka cez rieku Moravu v archeologickom parku Mikulčice a Kopčany vrátane prístupových komunikácií pre nemotorovú dopravu a pešiu turistiku“ v celkovej výške 1 843,- €, z toho tarifný plat 1 335,- €, odvody 460,- €, dohody o vykonaní práce 45,- €, cestovné náhrady tuzemské 3,- €,
- „Refundácia mzdových výdavkov oprávneného zamestnanca TTSK vykonávajúceho činnosti v zmysle čl.46 nariadenia Rady (ES) č.1083/2006 za obdobie rokov 2009-2011“ v celkovej výške 15 602,- €, z toho tarifný plat 11 571,- €, odvody 4 031,- €.

#### 04- doprava

##### Cestná doprava (SAD)

V rámci úsporných opatrení bol rozpočet pre SAD znížený o 111 991,- € na sumu 8 788 009,- €. Z celkového upraveného rozpočtu bežných výdavkov boli dopravcom pôsobiacim na území TTSK mesačne vyplácané finančné prostriedky na základe zmlúv o výkonoch vo verejnom záujme uzatvorených na rok 2010 v celkovom objeme 7 806 367,- € na zabezpečenie pravidelnej prímestskej autobusovej dopravy nasledovne:

SAD Trnava, a.s.	4 432 320,- €
SAD Dunajská Streda, a.s.	2 750 986,- €
SKAND Skalica, spol. s r.o.	623 061,- €

Z rozpočtu na rok 2010 bola vytvorená rezerva na doplatok náhrady preukázanej straty z roku 2009. Na základe výsledkov uskutočnenej kontroly bol dopravcom z rozpočtu bežných výdavkov na rok 2010 uhradený doplatok náhrady straty vznikajúcej z výkonov vo verejnom záujme v rámci záverečného vyúčtovania preukázanej straty za rok 2009 v celkovej výške 981 642,- € nasledovne:

SAD Trnava, a.s.	860 769,- €
SAD Dunajská Streda, a.s.	3 517,- €
SKAND Skalica, spol. s r.o.	117 356,- €

Čerpanie bežných výdavkov na autobusovú dopravu za rok 2010 spolu:

SAD Trnava, a.s.	5 293 089,- €
SAD Dunajská Streda, a.s.	2 754 503,- €
SKAND Skalica, spol. s r.o.	740 417,- €

---

8 788 009,- €

Správa a údržba ciest

V rámci úsporných opatrení bol rozpočet pre SaÚC TTSK znížený o 658 000,- € . Upravený rozpočet bežných výdavkov vo výške 7 417 379,- € bol k 31.12.2010 čerpaný vo výške 7 114 645,- €, čo je 95,9 %.

Nevyčerpaný rozdiel 302 734,- € je tvorený nenaplnenými, a z toho dôvodu nepoužitými príjmami vo výške 302 365,- €, ako aj z časových dôvodov nedočerpanými bežnými výdavkami vo výške 369,- €. SaÚC TTSK Trnava čerpala rozpočet bežných výdavkov k 31. 12. 2010 nasledovne:

610 Mzdy, platy, OOV	2 196 682,- €
620 Poistné a príspevok do poisťovní	770 076,- €
630 Tovary a služby	4 128 711,- €
631 Cestovné náhrady	899,- €
632 Energie, voda a komunikácie	352 091,- €
633 Materiál	1 354 496,- €

Najväčšiu položku tvorí všeobecný materiál 1 345 297,- €, ktorý pozostáva predovšetkým z posypového materiálu pre zimnú údržbu ciest - chemického (posypová soľ) a inertného (kamenná drva), stavebného materiálu, náhradných dielov, výdavkov na zvislé dopravné značenie, farbu pre vodorovné dopravné značenie, obalovanej drvy a asfaltových zmesí pre vysprávkový výtlkov a ostatného materiálu.

634 Dopravné	885 002,- €
--------------	-------------

Najväčšiu položku 567 259,- € tvoria výdavky na pohonné hmoty pre zabezpečenie predovšetkým zimnej a letnej údržby ciest a mostov, servis, opravu a údržbu vozidiel 297 401,- € vzhľadom na vysoký priemerný vek vozidiel (hlavne posýpacích) a zvyšok sú výdavky na osobné ochranné pracovné pomôcky vodičov.

635 Rutinná a štandardná údržba	1 172 119,- €
---------------------------------	---------------

Najväčšiu položku tvoria výdavky na opravy a údržbu ciest a mostov, zimnú údržbu ciest a mostov, vodorovné dopravné značenie, údržbu cestnej zelene, vysprávkový výtlkov, zrezávanie krajníc a hĺbenie priekop na cestách I., II. a III. triedy v celkovej hodnote 1 103 310,- €. Zvyšok je tvorený výdavkami na údržbu prevádzkových strojov, prístrojov a zariadení a údržbu telekomunikačnej techniky.

636 Nájomné za prenájom	10 392,- €
-------------------------	------------

Z uvedenej čiastky až 9 383,- € predstavuje nájomné za zapožičanie špeciálnych strojov a mechanizmov, ktorými SÚC TTSK nedisponuje. Zvyšok výdavkov je tvorený nájomným za prenájom fliaš na technické plyny.

637 Služby	353 712,- €
------------	-------------

Výdavky na stravovanie tvoria položku 107 580,- €, výdavky na všeobecné služby (vypracovanie prípravnej a projektovej dokumentácie, upratovanie, čistenie, pranie, dezinfekcia a deratizácia, uloženie a likvidácia odpadov, právne služby, správa PC a počítačových sietí) 31 872,- €, náhrady za výkon práce na základe dohôd o vykonaní práce 130 689,- € (na tejto položke je v roku 2010 vysoké čerpanie z dôvodu realizácie celoštátneho sčítania dopravy, ktoré sa uskutočňuje každé štyri roky), náhrady za lekárske prehliadky, prídely do sociálneho fondu, školenia, štúdie, expertízy a posudky, dane z nehnuteľností - celkom 83 571,- €.

640 Bežné transfery	19 176,- €
---------------------	------------

Najväčšiu položku predstavujú výdavky na odchodné 9 991,- €. Zvyšok 9 185,- € tvoria výdavky na nemocenské dávky.

Rozpočet bežných výdavkov zahŕňa aj čiastku 35 379,- €, ktorú organizácia obdržala zo štátneho rozpočtu ako finančné prostriedky určené na odstránenie následkov povodní v roku 2010 (30 600,- € + 4 779,- €). Táto čiastka bola celá vyčerpaná.

Závazky voči dodávateľom po lehote splatnosti za SaÚC TTSK k 31.12.2010 sú evidované vo výške 455 644,- €.

07 – zdravotníctvo

Závazky voči dodávateľom po lehote splatnosti za príspevkové organizácie zdravotníctva k 31.12.2010 sú evidované vo výške 7 707 675,- €, z toho

– NsP Galanta	537 125,- €
---------------	-------------

- NsP Dunajská Streda 5 297 891,- €
- NsP Skalica 1 872 659,- €.

Hospodárenie zdravotníckych zariadení – príspevkových organizácií v roku 2010 je uvedené v prílohe 15.

#### 08 – kultúra

Z dôvodu úsporných opatrení bol rozpočet znížený o 508 064,- €. Upravený rozpočet bežných výdavkov zariadení kultúry bol pre rok 2010 vo výške 4 139 408,- €, poskytnuté dotácie príspevkovým organizáciám kultúry k 31.12.2010 boli vo výške 4 139 408,- €, čo je 100,0 %. Zdrojom dotácií sú vlastné príjmy TTSK vo výške 4 012 234,- €, dotácie zo štátneho rozpočtu spolu 127 174,- €, z toho z Ministerstva kultúry SR vo výške 123 000,- €, dotácie z Úradu vlády SR vo výške 3 574,- €, dotácia z MF SR na úhradu škôd na majetku spôsobených povodňami vo výške 600,- €. Z dotácií zo štátneho rozpočtu (príloha 3) bola v rámci zúčtovania finančných vzťahov s poskytovateľom vykázaná čiastka 180,- € ako nevyčerpaná a vrátená do štátneho rozpočtu (Galantské osvetové stredisko Galanta). Dotácie poskytnuté z rozpočtu TTSK boli vyčerpané (príloha 2).

Hospodárenie príspevkových organizácií kultúry je uvedené v prílohe 4.

Závazky voči dodávateľom po lehote splatnosti za príspevkové organizácie kultúry k 31.12.2010 sú evidované vo výške 4 418,- €.

#### 04- školské majetky + 09 – vzdelávanie

Z dôvodu úsporných opatrení bol rozpočet bežných výdavkov školstva znížený o 727 266,-€. Celkový upravený rozpočet bežných výdavkov pre rozpočtové a príspevkové organizácie školstva v roku 2010 je 44 776 882,- €. Je rozdelený:

- a) na originálne (samosprávne) kompetencie vo výške 7 538 365,- €
- b) na prenesené kompetencie vo výške 37 238 517,- €

Celkové čerpanie bežných výdavkov za rozpočtové a príspevkové organizácie, originálne a prenesené kompetencie za rok 2010 bolo 44 192 067,- €, t.j. 98,7 %. Rozpočet je rozdelený nasledovne:

v €

Organizácie	Originálne kompetencie	Prenesené kompetencie	SPOLU
Rozpočtové	5 926 165	20 674 588	26 600 753
Príspevkové	804 765	16 563 929	17 368 694
Súkr. a cirk.	807 435	-	807 435
<b>SPOLU</b>	<b>7 538 365</b>	<b>37 238 517</b>	<b>44 776 882</b>

Čerpanie bežných výdavkov školstva podľa kategórií ekonomickej klasifikácie

v €

	Schválený rozpočet 2010	Upravený rozpočet 2010	Skutočnosť k 31.12. 2010	%
610 mzdy	15 009 024	15 219 222	14 995 832	98,5
620 poistné	5 244 171	5 277 581	5 196 533	98,5
630 tovary a služby	4 967 510	5 980 107	5 673 838	94,9
640 bežné transfery RO	24 076	123 843	156 969	126,7
640 bežné transfery SaČŠ	939 976	807 435	806 201	99,8
640 bežné transfery PO	16 875 999	17 368 694	17 362 694	100,0



Záverečný účet Trnavského samosprávneho kraja za rok 2010

rezerva	966 686	-	-	-
*	<b>2 040 633</b>	-	-	-
<b>SPOLU</b>	<b>46 068 075</b>	<b>44 776 882</b>	<b>44 192 067</b>	<b>98,7</b>

\* čiastka je rozdielom medzi rozpočtom na prenesené kompetencie schváleným v Zastupiteľstve TTSK na základe predpokladu a rozpisom, ktorý bol v januári 2010 rozpisovaný ako záväzný limit štátneho rozpočtu na prenesené kompetencie. O túto čiastku bol rozpočet na prenesené kompetencie v úprave č. 1/2010 znížený.

Bežné výdavky na originálne kompetencie boli k upravenému rozpočtu vo výške 7 538 365,- € čerpané vo výške 7 122 062,- €, t.j. 94,5 %. V uvedených čiastkach sú aj prostriedky zo štátneho rozpočtu, ktoré boli ako prostriedky z predchádzajúceho roka použité do 31.03.2010 v celkovej výške 238 435,- € (z toho 235 850,- € pre RO, 2 585,- € pre PO). Rozpočtové organizácie z rozpočtu vo výške 5 926 165,- € vykazujú k 31.12.2010 čerpanie 5 511 096,- €, t.j. 93,0 % (príloha 5). Nečerpanie vo výške 415 069,- € je spôsobené predovšetkým nenaplnením vlastných rozpočtových príjmov (výpadok v príjmoch 242 263,- €). Z nevyčerpaných prostriedkov určených na originálny výkon majú rozpočtové organizácie možnosť čerpať v nasledujúcom roku čiastku 149 692,- € (projekty, dotácia z MŠ SR pre športovo talentovanú mládež). Príspevkovým organizáciám bol za sledované obdobie z upraveného rozpočtu vo výške 804 765,- € zaslaný príspevok vo výške 804 765,- €, čo je 100,0 % (príloha 8). Neštátnym základným umeleckým školám a neštátnym školským zariadeniam z celkového ročného rozpočtu vo výške 807 435,- € bola k 31.12.2010 zaslaná dotácia vo výške 806 201,- €, čo je 99,8 % (príloha 17). Nevyčerpaná zostala čiastka 1 234,- € z toho dôvodu, že Rímskokatolícka cirkev, Trnavská arcidiecéza ako zriaďovateľ školského internátu Arcibiskupského gymnázia biskupa P. Jantauscha Trnava pozastavila činnosť k 31.08.2010.

Na prenesený výkon štátnej správy bola v roku 2010 prijatá od KŠÚ čiastka 37 238 517,- €, z toho pre rozpočtové organizácie 20 674 588,- € a pre príspevkové organizácie 16 563 929,- €. Z uvedenej čiastky bolo čerpanie vo výške 37 070 005,- €, z toho rozpočtové organizácie 20 512 076,- € (príloha 6), príspevkové organizácie 16 557 929,- € (príloha 9). Rozpočtové organizácie k 31.12.2010 nevyčerпали z čiastky na prenesený výkon 162 512,- €. Celá táto čiastka bude môcť byť použitá do 31.03.2011. Príspevkové organizácie si prenášajú do roku 2011 čiastku 6 000,- €.

Zväzky voči dodávateľom po lehote splatnosti za príspevkové organizácie školstva k 31.12.2010 sú evidované vo výške 13 417,- €, za rozpočtové organizácie školstva vo výške 41 470,- €.

#### 10 -sociálna pomoc

Z úsporných dôvodov bol rozpočet bežných výdavkov sociálnej pomoci znížený o 2 735 245,- €. Týmto znížením bola zrušená rezerva, ktorá vznikla tým, že počas troch štvrtrokov neboli poskytované dotácie poskytovateľom založeným obcami, pretože obce pre nich dostali dotácie zo štátneho rozpočtu, neverejným poskytovateľom bola poskytnutá dotácia z MF SR a mnohí poskytovatelia, ktorí podali žiadosť o finančný príspevok nezačali v roku 2010 svoju činnosť.

Zariadenia sociálnej pomoci mali upravený rozpočet bežných výdavkov na rok 2010 vo výške 18 390 296,- €. Tento rozpočet bežných výdavkov bol rozdelený :

Zariadenia soc. zabezpečenia	Schválený rozpočet 2010	Upravený rozpočet 2010	Skutočnosť 2010	%
Rozp. organizácie s práv.subjekt.	13 668 219	14 469 264	14 423 586	99,7
Neverejné zariadenia	6 059 018	3 917 034	3 910 848	99,8
Výchovno-rekreačné tábory	-	3998	3997	100,0
<b>Spolu</b>	<b>19 727 237</b>	<b>18 390 296</b>	<b>18 338 431</b>	<b>99,7</b>

v €

Rozpočtové organizácie s právnou subjektivitou vyčerpali z celkového rozpísaného upraveného rozpočtu 14 469 264,- € čiastku 14 423 586,- € (príloha 12). Z celkového rozpočtu boli zdrojom krytia dotácie zo ŠR vo výške 148 503,- €. Z uvedených dotácií je dotácia z ÚPSVaR vo výške 111 779,- €, z toho:

- zariadenia pestúnskej starostlivosti prijali dotáciu vo výške 13 279,- €,
- finančný príspevok na úhradu nákladov na vykonávanie rozhodnutí súdu v krízovom stredisku 98 500,- €.

Dotácia od MPSVaR SR spolu vo výške 15 003,- €, z toho:

- 11 250,- € pre DSS Zavar na projekt „Skvalitnenie podmienok bývania pre klientov žijúcich v inštitúcii – výmena váľand pre klientov“,
- 2 800,- € pre DSS pre deti a dospelých Medveďov, z toho na projekt „Využitie arteterapie u ľudí s mentálnym postihnutím v DSS“ 1 400,- € a na projekt „Skvalitnenie životných podmienok klientov domova“ 1 400,- €,
- 953,- € pre DSS pre deti a dospelých Skalica na projekt „Vybavenie rehabilitačnej miestnosti“.

Dotácia z MF SR na úhradu výdavkov vynaložených na ochranu majetku TTSK vo výške 21 721,- € (DSS Jahodná).

Z dotácií zo ŠR poskytnutej z MPSVaR SR pre DSS Zavar v celkovej výške 11 250,- € zostala nevyčerpaná čiastka 611,76 €. Táto nevyčerpaná dotácia bola v rámci zúčtovania vrátená poskytovateľovi v roku 2010.

Prehľad čerpania bežných výdavkov za rozpočtové organizácie sociálnej pomoci podľa kategórií rozpočtovej klasifikácie:

	Schválený rozpočet 2010	Upravený rozpočet 2010	Skutočnosť k 31.12. 2010	v € %
610-mzdy	6 916 706	6 946 491	6 998 768	100,7
620-odvody	2 454 576	2 533 765	2 543 286	100,4
630-tovary a služby	4 266 863	4 941 244	4 828 609	97,7
640-transfery	30 074	47 764	52 923	110,8
<b>SPOLU</b>	<b>13 668 219</b>	<b>14 469 264</b>	<b>14 423 586</b>	<b>99,7</b>

Neverejným subjektom bola v roku 2010 z rozpočtu 3 917 034,- € zaslaná dotácia vo výške 3 910 848,- € (príloha 14). Nezaslaná čiastka v porovnaní s upraveným rozpočtom vo výške 6 186,- € vyplýva z úprav zmlúv o poskytnutí finančných prostriedkov z dôvodu zmeny počtu klientov v zariadeniach. Zo zúčtovania finančných vzťahov po skončení roka 2010 vyplynulo nevyčerpanie poskytnutej dotácie vo výške 390,07 €. Táto čiastka bola vrátená do príjmov rozpočtu TTSK v roku 2011. Z celkového rozpočtu bežných výdavkov 3 917 034,- € bola čiastka 563 012,- € poskytnutá z MF SR na financovanie bežných výdavkov na vybrané druhy zariadení sociálnych služieb zriadených neverejnými poskytovateľmi. Poskytnutá dotácia bola v plnej výške vyčerpaná.

Na organizovanie výchovno-rekreačných táborov bola v upravenom rozpočte čiastka 3 998,- €, čerpanie 3 997,- €. Z toho poskytlo MPSVaR Bratislava čiastku 3 980,- €. Táto čiastka bola v celej výške použitá na určený účel.

Závazky voči dodávateľom po lehote splatnosti za rozpočtové organizácie sociálnej pomoci k 31.12.2010 sú evidované vo výške 21 384,- €.

#### 07 –zdravotníctvo

Hospodárenie príspevkových organizácií zdravotníckych zariadení je uvedené v prílohe 15.

Závazky voči dodávateľom po lehote splatnosti za príspevkové organizácie zdravotníctva k 31.12.2010 sú evidované vo výške 7 707 675,- €, z toho:

- NsP Galanta 537 125,- €

- NsP Dunajská Streda	5 297 891,- €
- NsP Skalica	1 872 659,- €

### 2.3.2 Kapitálové výdavky

Celkový schválený rozpočet kapitálových výdavkov TTSK na rok 2010 vo výške 36 106 909,- € bol úpravami rozpočtu znížený na čiastku 6 563 851,- €. K 31.12.2010 bola čerpaná čiastka 6 504 794,- €, čo predstavuje 99,1%.

Z čiastky 36 106 909,- € predstavujú značnú položku prostriedky určené na podporu projektov predkladaných v rámci operačných programov umožňujúcich čerpanie finančných prostriedkov zo štrukturálnych fondov EÚ a to: na čerpanie finančných prostriedkov na zabezpečenie projektových a inžinierskych prác v rámci projektov ROP a na prefinancovanie a spolufinancovanie projektov schválených v rámci štrukturálnych fondov EÚ (vo výške 27 638 504,- €, t.j.76,5% z celkového rozpočtu kapitálových výdavkov). Čerpanie finančných prostriedkov z fondov EÚ však bolo ovplyvnené nepredvídateľnými posunmi termínov vyhlasovania výziev v rámci jednotlivých operačných programov a následným procesom uzatvárania zmlúv o poskytnutí nenávratného finančného príspevku na jednotlivé projekty medzi TTSK a riadiacimi orgánmi. Reálne čerpanie prostriedkov určených na podporu projektov EÚ nemohlo byť k 31.12.2010 realizované podľa schváleného rozpočtu a predpokladáme presun do roku 2011, z tohto dôvodu bol znížený rozpočet kapitálových výdavkov TTSK pre rok 2010.

TTSK nemal k dispozícii zdroje získané z predaja prebytočného a neupotrebitelného majetku v predpokladanej výške a z tohto dôvodu obmedzil čerpanie kapitálových výdavkov na Úrade TTSK a v jednotlivých organizáciách v zriaďovateľskej pôsobnosti TTSK.

v €

	Schválený rozpočet 2010	Upravený rozpočet 2010	Skutočnosť k 31.12.2010	%
<b>Kapitálové výdavky</b>	36 106 909	6 563 851	6 504 794	99,1
z toho: 01– úrad	5 693 200	2 306 260	1 720 960	74,6
04 – projekty	27 638 504	1 693 384	2 277 222	134,5
04 - správa a údr.	116 200	71 500	71 500	100,0
08 - kultúra	167 000	23 809	23 808	100,0
09 - školstvo	1 911 340	2 157 357	2 108 938	97,8
10 - soc. pomoc	580 665	311 541	302 366	97,1

#### Úrad TTSK

Kapitálové výdavky úradu TTSK boli k upravenému rozpočtu vo výške 2 306 260,- € čerpané k 31. 12. 2010 vo výške 1 720 960,- €, t.j. na 74,6 % v nasledovnej štruktúre:

- nákup pozemkov a nehmotných aktív vo výške 14 281,- €, ktorý zahŕňa:
  - kúpu pozemku – obec Bohdanovce nad Trnavou vo výške 0,03 €, obec Dolná Streda vo výške 0,03 € a obec Štvrtok na Ostrove vo výške 0,03 €,
  - kúpu aplikačného softvéru – kataster, názvoslovie, orientácia vo výške 14 280,- €,
- projektové dokumentácie vo výške 209 591,- €, z toho na:
  - rekonštrukciu synagógy Trnava vo výške 11 700,- €,
  - výmenu okien Západoslovenského múzea vo výške 13 183,- €,
  - rekonštrukciu a modernizáciu SOŠ automobilovej Trnava vo výške 5 500,- €,

- prístavbu, nadstavbu Vlastivedného múzea Trnava vo výške 35 000,- €,
- rekonštrukciu DSS Skalica vo výške 34 986,- €,
- rekonštrukciu DSS Pastuchov vo výške 37 961,- €,
- reštaurátorský prieskum fasád areálu Západoslovenského múzea vo výške 30 381,- €,
- križovatku Ružindolská – Suchovská, Trnava vo výške 1 404,- €,
- rekonštrukciu cesty II/425 – Kúty vo výške 1 700,- €,
- stavebné úpravy Západoslovenského múzea Trnava vo výške 21 354,- €,
- úpravu DM Voderady vo výške 16 422,- €.
- o rekonštrukciu a modernizáciu stavieb v celkovej výške 329 249,- €. Z toho 21 228,- € na technické zhodnotenie spaľovacej pece NsP Galanta, 307 545,- € na rekonštrukciu cesty v obci Jaslovské Bohunice, 476,- € na rekonštrukciu ubytovacieho zariadenia vo Voderadoch.
- o kapitálový transfer SMS s.r.o. TTSK vo výške 1 167 839,- € poskytnutý na základe uzatvorenej zmluvy o poskytnutí účelovej dotácie na zabezpečenie financovania akcie „Výstavba, rekonštrukcia a modernizácia ciest a mostných objektov vo vlastníctve TTSK“.

### Projekty

Pri implementácii projektov financovaných zo štrukturálnych fondov boli čerpané kapitálové výdavky vo výške 2 277 222,- €. Čerpanie výdavkov jednotlivých projektov bolo nasledovné:

- „Rozvoj spolupráce Juhomoravského kraja a Trnavského samosprávneho kraja v oblasti cyklistiky“ na nákup softvéru 70 844,- €,
- „Rekonštrukcia a modernizácia Gymnázia J.Hollého Trnava“ v celkovej výške 1 786 613,- €, z toho na prístavby, nadstavby, stavebné úpravy 1 765 851,- €, projektová dokumentácia 20 762,- €,
- „Rekonštrukcia a modernizácia SOU Holíč“ v celkovej výške 372 588,- €, z toho na rekonštrukciu a modernizáciu 258 107,- €, na realizáciu nových stavieb 81 380,- €, nákup prevádzkových strojov a prístrojov 33 101,- €,
- „Elektronizácia služieb VÚC Trnava“ na rekonštrukciu a modernizáciu výpočtovej techniky 34 570,- €,
- „Rekonštrukcia ciest regiónov Galanta a Dunajská Streda“ v celkovej výške 7 567,- € na projektovú dokumentáciu,
- „Rekonštrukcia ciest regiónov Trnava, Hlohovec, Piešťany“ v celkovej výške 5 040,- € na projektovú dokumentáciu.

### Správa a údržba ciest

Upravený rozpočet KV pre rok 2010 vo výške 71 500,- €, čerpanie rozpočtu k 31.12.2010 vo výške 71 500,- € z toho:

- |   |             |
|---|-------------|
| - vybudovanie priepustu na ceste III/50015 Podbranč – Majeričky | 21 416,- €  |
| - vyhotovenie projektovej dokumentácie pre stavebné povolenie   | 272,- €     |
| - vybudovanie priepustu na ceste III/50012 mesto Senica         | 24 974,- €  |
| - vybudovanie priepustu na ceste II/560 obec Špačince           | 24 838,- €. |

Sú to prostriedky z centrálného krízového fondu určené na tento účel.

### Kultúra

Schválený rozpočet kapitálových výdavkov v oblasti kultúry vo výške 167 000,- € bol úpravami rozpočtu znížený na 23 809,- €, z toho tvorí 11 400,- € dotácia z MK SR (príloha 3) a 12 409,- € tvoria zdroje od zriaďovateľa (príloha 2). Príspevkové organizácie prijali od TTSK príspevky na kapitálové výdavky vo výške 23 808,- €.

Čerpanie príspevku na kapitálové výdavky bolo nasledovné:

- Galéria J.Koniarka Trnava, nákup zbierkových predmetov 3 000,- €  
(zdrojom sú prostriedky z úveru)

– Galéria J. Koniarka Trnava, ochranné systémy (z toho 4 600,- € z MK SR, 269,- € z úveru)	4 869,- €
– Galéria J. Koniarka Trnava, akvizícia súčasného slov. umenia (z toho 6 800,- € z MK SR, 1 485,- € z úveru)	8 285,- €
– Záposlovenské múzeum Trnava, plynomer, merač tepla (z úveru).	7 654,- €

Uvedené príspevky vykázali príspevkové organizácie k 31.12.2010 ako vyčerpané.

### Školstvo

Upravený rozpočet kapitálových výdavkov na rok 2010 pre školstvo je 2 157 357,- €. Z tohto rozpočtu je rozpísaný rozpočet pre príspevkové organizácie vo výške 1 387 266,- €, pre rozpočtové organizácie vo výške 770 091,- €.

Čerpanie rozpočtu kapitálových výdavkov za školstvo bolo vo výške 2 108 938,- €, t.j. 97,8 %, z toho príspevkové organizácie 1 383 586,- €, rozpočtové organizácie 725 352,- €.

Pre rozpočtové organizácie (príloha 7) bol rozpísaný rozpočet vo výške 770 091,- €, čerpanie vo výške 725 352,- €, t.j. 94,2 %, z toho:

V rozpočtových organizáciách školstva boli financované:

- SOŠ záhradnícka Piešťany, rekonštrukcia okien na budove školy 142 598,- €, rekonštrukcia strechy 4 956,- €,
- Gymnázium Hlohovec, rekonštrukcia okien na budove školy 76 341,- €,
- Stredná priemyselná škola Trnava, zateplenie objektu 91 601,- €,
- SOŠ poľ. a služieb na vidieku Trnava, rekonštrukcia okien II. etapa 139 252,- €,
- Gymnázium Piešťany, rekonštrukcia okien na budove školy II. etapa 40 038,- €,
- Stredná zdravotnícka škola Trnava, rekonštrukcia vodovodnej prípojky 37 284,- €,
- Stredná priemyselná škola stavebná Trnava, rekonštrukcia hlavných elektrických rozvádzačov 4 293,- €.

Zvyšok čerpaného upraveného rozpočtu použili rozpočtové organizácie na zakúpenie hmotného majetku, ktorý predstavoval kolesový traktor 35 695,- €, merače tepla a plynomery 147 273,- €, plynový varný kotol 3 754,- €, chladiaca skriňa 2 267,- €.

Z upraveného rozpočtu bol rozpísaný rozpočet pre príspevkové organizácie (príloha 10) vo výške 1 387 266,- €, čerpanie vo výške 1 383 586,- €, čo je 99,7 %, z toho:

- SOŠ technická Dunajská Streda, rekonštrukcia strechy budovy školy 108 953,- €,
- SOŠ automobilová Trnava, rekonštrukcia budovy sociálnych zariadení a výdajne jedál 107 950,- €,
- SOŠ Rakovice, kanalizácia v areáli školy 101 790,- €,
- SOŠ obchodu a služieb Piešťany, rekonštrukcia školskej reštaurácie Semafor 426 603,- €,
- SOŠ Senica, rekonštrukcia objektu PV na Továrenskej ulici 315 733,- €,
- SOŠ Holič, rekonštrukcia strechy 23 707,- €,
- SOŠ Rakovice, vybudovanie sociálnych zariadení 9 985,- €,
- SOŠ automobilová Trnava, zníženie energetickej náročnosti budovy školy 110 607,- €,
- SOŠ Rakovice, rekonštrukcia objektu školy 90 000,- €.

Príspevkové organizácie školstva použili finančné prostriedky na obstaranie meračov tepla a plynomerov vo výške 86 428,- €, telefonnej ústredne 1 830,- €.

Z celkového rozpočtu bola z MŠ SR poskytnutá čiastka 90 000,- € s účelovým určením na riešenie havarijnej situácie „Stredná odborná škola Rakovice – rekonštrukcia objektu školy“. Prostriedky neboli v roku 2010 použité, prešli v zmysle zákona o rozpočtových pravidlách k použitiu do nasledujúceho roka.

### Sociálna pomoc

Upravený rozpočet kapitálových výdavkov pre zariadenia sociálnej pomoci na rok 2010 (príloha 13) je vo výške 311 541,- €. Čerpanie upraveného rozpočtu kapitálových výdavkov k 31.12.2010 bolo vo výške 302 366,- €, čo je 97,1 %, z toho:



- stavebné akcie 147 096,- €:
  - vybudovanie kanalizačnej prípojky DSS Lehnice 12 955,- €,
  - spracovanie projektovej dokumentácie na výstavbu kuchyne DSS Horný Bar 27 200,- €,
  - vybudovanie šikmej schodiskovej plochy DD a DSS Košúty 11 608,- €,
  - prestavba terasy na jedáleň a zateplenie DD a DSSpD Holíč 62 464,- €,
  - spracovanie projektovej dokumentácie nového zariadenia pre deti od 0 do 3 rokov DSSpDD Šoporňa-Štrkovec 31 889,- €,
  - zníženie energetickej náročnosti hlavnej budovy DSSpD Zavar 980,- €,
- hmotný majetok 155 270,- €:
  - veľkokapacitná pračka pre DSSpD Borský Svätý Jur 6 248,- €,
  - masážna vaňa pre klientov DSSpDD Skalica vo výške 10 411,- €, z toho čiastka 8 586,-€ bola uhradená z darov od sponzorov,
  - masážne lehátko pre klientov DD a DSSpD Holíč 2 280,- €,
  - elektrický sporák pre DD a DSSpD Holíč 5 248,- €,
  - merače tepla, vodomery a podružné plynomery pre vybrané zariadenia 60 221,- €,
  - automobil pre klientov DD a DSSpD Holíč z dotácie poskytnutej z MPSVR SR vo výške 25 000,- € a jeho spolufinancovanie vo výške 11 120,- €,
  - vakový zdvihák zakúpený z dotácie poskytnutej z MPSVR SR vo výške 6 832,- € a jeho spolufinancovanie vo výške 528,- € pre DD a DSSpD Holíč,
  - automobil pre klientov DSSpD Zavar z dotácie poskytnutej z MPSVR SR vo výške 24 644,- € a jeho spolufinancovanie vo výške 2 738,- €.

Zariadeniam sociálnej pomoci bola poskytnutá v roku 2010 dotácia z Ministerstva práce, sociálnych vecí a rodiny SR vo výške 56 832,- €, z ktorej bola vyčerpaná čiastka 56 476,- €, čo predstavuje 99,4 %. Nevyčerpaná dotácia vo výške 356,20 € z dotácie z MPSVaR SR na automobil pre klientov DSSpD Zavar bola vrátená na účet ministerstva.

### 2.3.3 Výdavkové finančné operácie

Výdavkové finančné operácie boli vykázané v celkovej výške 275 551,- €, z toho:

- 265 551,- € je splátka úveru
- 10 000,- € je majetková účasť do Energetického klástra – západné Slovensko.

v €

Kategó- ria	Schválený rozpočet 2010	Upravený rozpočet 2010	Skutočnosť k 31.12.2010	%
<b>Výdavkové finančné operácie</b>	<b>265 551</b>	<b>275 551</b>	<b>275 551</b>	<b>100,0</b>
814	-	10 000	10 000	100,0
821	265 551	265 551	265 551	100,0

**3. Vyčíslenie výsledku rozpočtového hospodárenia za rok 2010**

Z finančných a účtovných výkazov vyplývajú nasledovné výsledky v príjmovej a výdavkovej časti rozpočtu:

v €

	Skutočné príjmy	Skutočné výdavky	Rozdiel -schodok/+prebytok
Bežný rozpočet	95 671 459,15	93 484 580,94	+2 186 878,21
Kapitálový rozpočet	1 845 817,88	6 504 793,53	- 4 658 975,65
<b>SPOLU</b>	<b>97 517 277,03</b>	<b>99 989 374,47</b>	<b>- 2 472 097,44</b>
Finančné operácie	6 410 385,24	275 551,48	+ 6 134 833,76
<b>Rozpočet spolu</b>	<b>103 927 662,27</b>	<b>100 264 925,95</b>	<b>+ 3 662 736,32</b>

V roku 2010 vykázal Trnavský samosprávny kraj schodok (rozdiel medzi príjmami a výdavkami) vo výške - 2 472 097,44 €.

Uvedený schodok ďalej navyšujeme o čiastku 321 462,02 €, z toho:

- nevyčerpané prostriedky z MŠ SR a na projekty, ktoré možno použiť v nasledujúcom rozpočtovom roku v celkovej výške 318 204,46 € ( z toho 258 415,46 € sú prostriedky preklopené a zaslané v roku 2011 rozpočtovým organizáciám na použitie, 16 289,- € dotácia na bežné výdavky, ktorá bola prijatá v roku 2010 a nebola zaslaná organizáciám - z toho 6 000,- € pre PO, 10 289,- € pre RO a 43 500,- € dotácia na bežné výdavky pre športovo talentovanú mládež - COP) takto:

• Gymnázium Piešťany	21 100,- €
• Gymnázium Skalica	13 916,64 €
• Gymnázium Senica	7 153,23 €
• Gymnázium Veľký Meder	21,33 €
• Športové gymnázium D. Streda	17,13 €
• Hotelová akadémia Piešťany	32 432,35 €
• SOŠ Holíč	15 909,49 €
• OA Veľký Meder	10 430,10 €
• OA Sereď	14 919,22 €
• SPŠ stavebná Trnava	9 532,14 €
• SPŠ dopravná Trnava	30 000,- €
• SPŠ elektrotechnická Piešťany	12 231,34 €
• SOŠ záhradnícka Piešťany	24 795,80- €
• SZŠ Trnava	65 956,69 €
• Normatívne fin. prostriedky nezaslané v roku 2010 na organizácie	16 289,- €
• Dotácia pre športovo talentovanú mládež COP	43 500,- €

- čiastka 611,76 € ako nevyčerpaná dotácia na bežná výdavky, ktorá nebola vyčerpaná v DSS Zavar a bola vrátená do štátneho rozpočtu,
- čiastku 955,- € ako nevyčerpanú dotáciu z MF SR účelovo určenú na vykonanie opatrení proti nadmernému výskytu komárov,
- nevyčerpaná dotácia na kapitálové výdavky z MPSVa R SR pre DSS Zavar 356,20 €,
- nevyčerpaná dotácií z MK SR pre Galantské osvetové stredisko 180,- €,
- čiastka 1 154,60 € dary, ktoré boli v roku 2010 zaradené do rozpočtu a neboli vyčerpané. V roku 2011 boli vrátené organizáciám na darovacie účty (Gymn. Senica 455,20 €, Gymn. VJM Šamorín 29,79 €, OA Sereď 669,61 €),

***Po uvedených úpravách bude schodok rozpočtu vo výške 2 793 559,46 €***

Schodok rozpočtu musí byť podľa § 16 ods. 8 zákona vysporiadaný predovšetkým z rezervného fondu, z ďalších peňažných fondov alebo z návratných zdrojov financovania (z finančných operácií). Finančné operácie sú súčasťou rozpočtu, ale nie sú súčasťou príjmov a výdavkov rozpočtu. Pre zisťovanie schodku alebo prebytku rozpočtu v príslušnom rozpočtovom roku sa tieto finančné operácie do rozpočtu nezaraďujú. Otvplyvňujú však zostatok peňažných prostriedkov na účte. Kladný rozdiel medzi príjmovými a výdavkovými finančnými operáciami v roku 2010 je vo výške + 6 134 833,76 €, z ktorého bude vysporiadaný schodok vo výške – 2 793 559,46 €.

***Po vykrytí schodku rozpočtu zostáva vo finančných operáciách čiastka  
3 341 274,30 €***

ako voľný zdroj, ktorý môže byť zapojený do rozpočtu v roku 2011. Tieto prostriedky môžu byť použité len na krytie kapitálových výdavkov.



## 4. Prehľad o stave a vývoji dlhu

Druh bankového úveru podľa splatnosti	Mena	Úroková sadzba v %	Dátum splatnosti	Výška v tis. Sk k 31.12.2007	Výška v tis. Sk k 31.12.2008	Výška v € k 31.12.2009	Výška v € k 31.12.2010
Krátkodobý investičný	SKK	3m BRIBOR + 0,2 % p.a.	03.10.2011	30 667	22 667	486 844	221 292
Dlhodobý investičný	EUR	6m EURIBOR + 0,09% p.a.	30.09.2037	1 329 960	1 205 040	49 800 000	49 800 000
Dlhodobý investičný	EUR	1m EURIBOR +1,49 % p.a.	31.12.2015	-	-	-	3 800 000
Dlhodobý preklenovací	EUR	1m EURIBOR +0,95% p.a.	31.8.2012	-	-	-	<b>1 184 004</b>
<b>Spolu</b>				<b>1 360 627</b>	<b>1 227 707</b>	<b>50 286 844</b>	<b>55 005 296</b>

Trnavský samosprávny kraj v súčasnej dobe eviduje dva bankové úvery poskytnuté Dexia bankou Slovensko a.s. a dva úvery poskytnuté Všeobecnou úverovou bankou a.s.

Prostriedky z úveru č. 06/041/06 vo výške 40 000 tis. Sk (t.j. 1 327 756,75 €) boli použité v roku 2006. V roku 2010 má TTSK vo výdavkových finančných operáciách splátky istiny vo výške 265 551,- €. Zostatok istiny vo výške 221 292,- € bude TTSK splácať do 3. októbra 2011.

Zastupiteľstvo TTSK uznesením č.237/2007/14 schválilo prijatie úveru od Dexia banka Slovensko a.s. vo výške 49,8 mil. €. Podľa podpísanej zmluvy o termínovanom úvere č. 06/080/07 na čiastku 49,8 mil. € čerpal Trnavský samosprávny kraj v roku 2007 z tohto úveru čerpal celkovú výšku 40 000 tis. €. Na základe Žiadosti o poskytnutie úverových prostriedkov Dexia banka Slovensko, a.s. previedla v roku 2009 na účet Trnavského samosprávneho kraja zostatok úveru vo výške 9 800 tis. €. Prostriedky úveru boli použité na kapitálové výdavky. TTSK začne splácať istinu úveru 30.09.2014.

Zastupiteľstvo TTSK uznesením č.119/2010/07 schválilo prijatie investičného úveru od Všeobecnej úverovej banky a.s. vo výške 7 800 000,- €. Z uvedenej čiastky bolo v roku 2010 vyčerpaných 3 800 000,- €, zostatok bude vyčerpaný v roku 2011 v závislosti od výšky bežných príjmov TTSK dosiahnutých za rok 2010, najviac vo výške 4 000 000,- €. Úver je použitý na financovanie investičnej činnosti TTSK. Istinu úveru začne TTSK splácať v roku 2011. V prípade vyčerpania celej zazmluvnenej čiastky bude amortizácia úveru 31.12.2015.

Zastupiteľstvo TTSK uznesením č.119/2010/07 schválilo prijatie preklenovacieho úveru od Všeobecnej úverovej banky a.s. vo výške 1 950 000,- €. Z uvedenej čiastky bolo v roku 2010 vyčerpaných 1 184 004,- €. Zvyšok bude vyčerpaný najneskôr do 31.3.2012. Prostriedky sú použité na financovanie projektov EU. Úver sa nezapočítava do celkovej sumy dlhu vyššieho územného celku.

Splátky istiny budú vykonávané vo výške nenávratného finančného príspevku na základe zmluvy o NFP. TTSK splatí všetky poskytnuté prostriedky najneskôr do 31.8.2012.

## 5. Tvorba a použitie peňažných fondov TTSK v roku 2010

### 5.1 Sociálny fond

Tvorba sociálneho fondu

v €

Text	Skutočnosť k 31.12.2010
počiatočný stav na BÚ k 1.1.2010	265,15
vrátená mylná platba z roku 2009	149,37
tvorba SF – vyúčt. za 12/2009	5 255,15
tvorba SF v roku 2010 za obdobie 1-11/2010 prevedená na účet SF v r.2010	33 311,38
<b>S p o l u</b>	<b>38 981,05</b>

Použitie sociálneho fondu

v €

Text	Skutočnosť k 31.12.2010
príspevok na stravovanie za 12/2009	2 852,97
príspevok na stravovanie za 1-11/2010	31 905,06
regenerácia zamestnancov (fitness, sauna, plaváreň)	2 131,40
príspevok na sociálnu výpomoc	165,00
ostatné čerpanie podľa KZ	1 480,00
<b>S p o l u</b>	<b>38 534,43</b>

Konečný stav na BÚ k 31.12.2010

446,62 €

Konečný stav účtu 472–Závázky zo sociálneho fondu k 31.12.2010 je vo výške 2 863,45 €.

V decembri 2010 bola predpísaná zálohová tvorba SF za 12/2010 z miezd za december 2010 vo výške 5 531,39 €, vyúčtovanie tvorby SF za rok 2010 preplatok vo výške 173,90 €, príspevok na stravovanie za 12/2010 vo výške 2 960,50 € a preplatok príspevku zo SF na stravovanie vo výške 19,84 €.

Zálohová tvorba SF v uvedenej výške bola prevedená na účet SF dňa 12.1.2011, preplatok príspevku zo SF na stravovanie vo výške 19,84 € bol prevedený na účet SF dňa 27.1.2011. Čerpanie zo SF na stravovanie vo výške 2 960,50 € bolo prevedené dňa 13.1.2011. Preplatok z vyúčtovania tvorby SF za rok 2010 vo výške 173,90 € bol prevedený z účtu SF dňa 21.1.2011.

### 5.2 Rezervný fond

v €

Zostatok rezervného fondu k 01.01.2010	29 036,63
Nepoužitý rezervný fond z roku 2008 (prostr.vrátené do rez.fondu)	-
Čerpanie rezervného fondu v roku 2009	-
Zostatok rezervného fondu k 31.12.2010	29 036,63

**6. Bilancia aktív a pasív za rok 2010**

v €

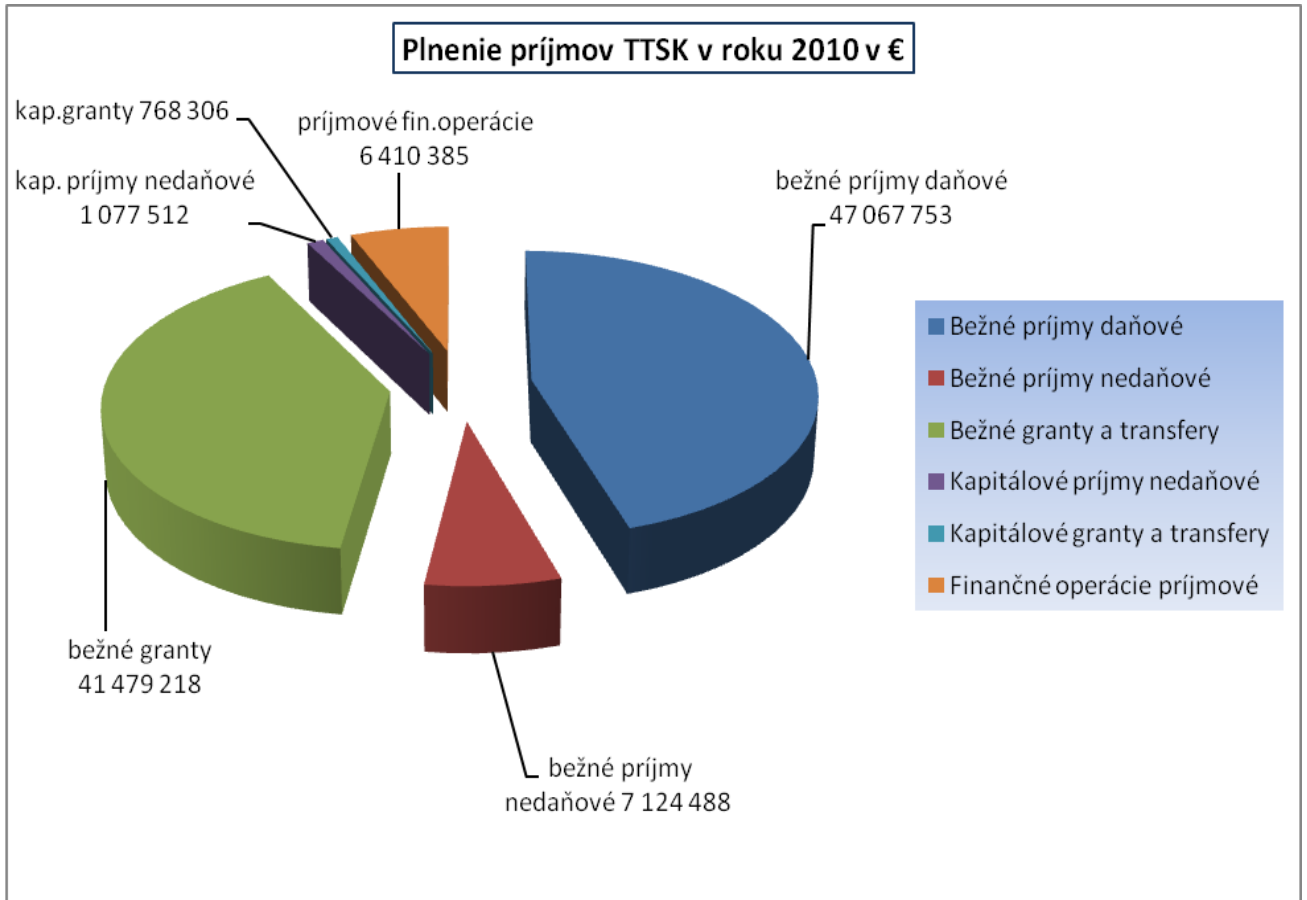
<b>AKTÍVA</b>	<b>Stav k 31.12.2010</b>	<b>Stav k 31.12.2009</b> /predchádzajúce účtovné obdobie/
<b>SPOLU MAJETOK – AKTÍVA spolu</b>	<b>182 706 678</b>	<b>184 020 679</b>
<b>A. NEOBEŽNÝ MAJETOK</b>	<b>98 537 824</b>	<b>99 495 919</b>
Dlhodobý nehmotný majetok	4 054 822	3 917 929
Oprávky k nehmotnému dlhodobému majetku	-3 156 495	-2 328 717
Dlhodobý hmotný majetok	231 421 508	208 615 380
Oprávky k dlhodobému hmotnému majetku	-155 751 466	-132 668 132
Dlhodobý finančný majetok	21 969 455	21 959 459
<b>B. OBEŽNÝ MAJETOK</b>	<b>82 962 215</b>	<b>82 940 236</b>
Zásoby	1 521 175	1 678 043
Zúčtovanie medzi subjektami verejnej správy	70 752 092	75 013 436
Dlhodobé pohľadávky	0	0
Krátkodobé pohľadávky	2 275 970	864 151
Finančné účty	8 412 978	5 382 226
Poskytnuté návratné finančné výpomoci dlhodobé	0	0
Poskytnuté návrat. finanč. výpomoci krátkodobé	0	2 380
<b>C. ČASOVÉ ROZLIŠENIE</b>	<b>1 206 639</b>	<b>1 584 524</b>
<b>PASÍVA</b>		
<b>VLAST. IMANIE A ZÁVAZKY – PASÍVA spolu</b>	<b>182 706 678</b>	<b>184 020 679</b>
<b>A. VLASTNÉ IMANIE</b>	<b>65 594 230</b>	<b>70 395 534</b>
Oceňovacie rozdiely	6 402 054	6 402 054
Výsledok hospodárenia	59 192 176	63 993 480
<b>B. ZÁVAZKY</b>	<b>109 039 551</b>	<b>106 191 343</b>
Rezervy	1 404 538	1 457 600
Zúčtovanie medzi subjektami verejnej správy	46 150 322	48 987 406
Dlhodobé záväzky	133 566	169 825
Krátkodobé záväzky	6 345 829	5 289 668
Bankové úvery a výpomoci	55 005 296	50 286 844
<b>C. ČASOVÉ ROZLIŠENIE</b>	<b>8 072 897</b>	<b>7 433 802</b>

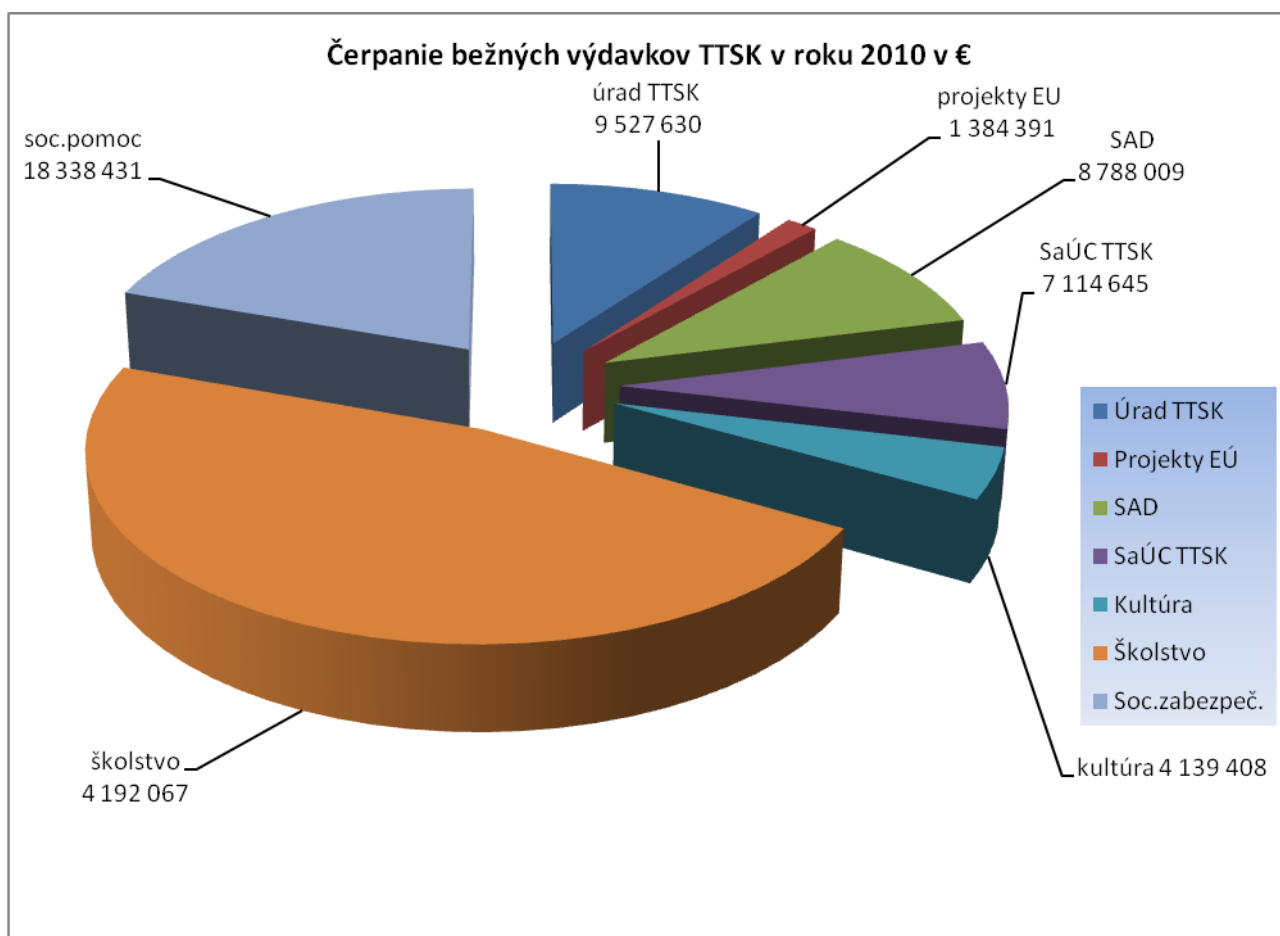
## 7. Prílohy

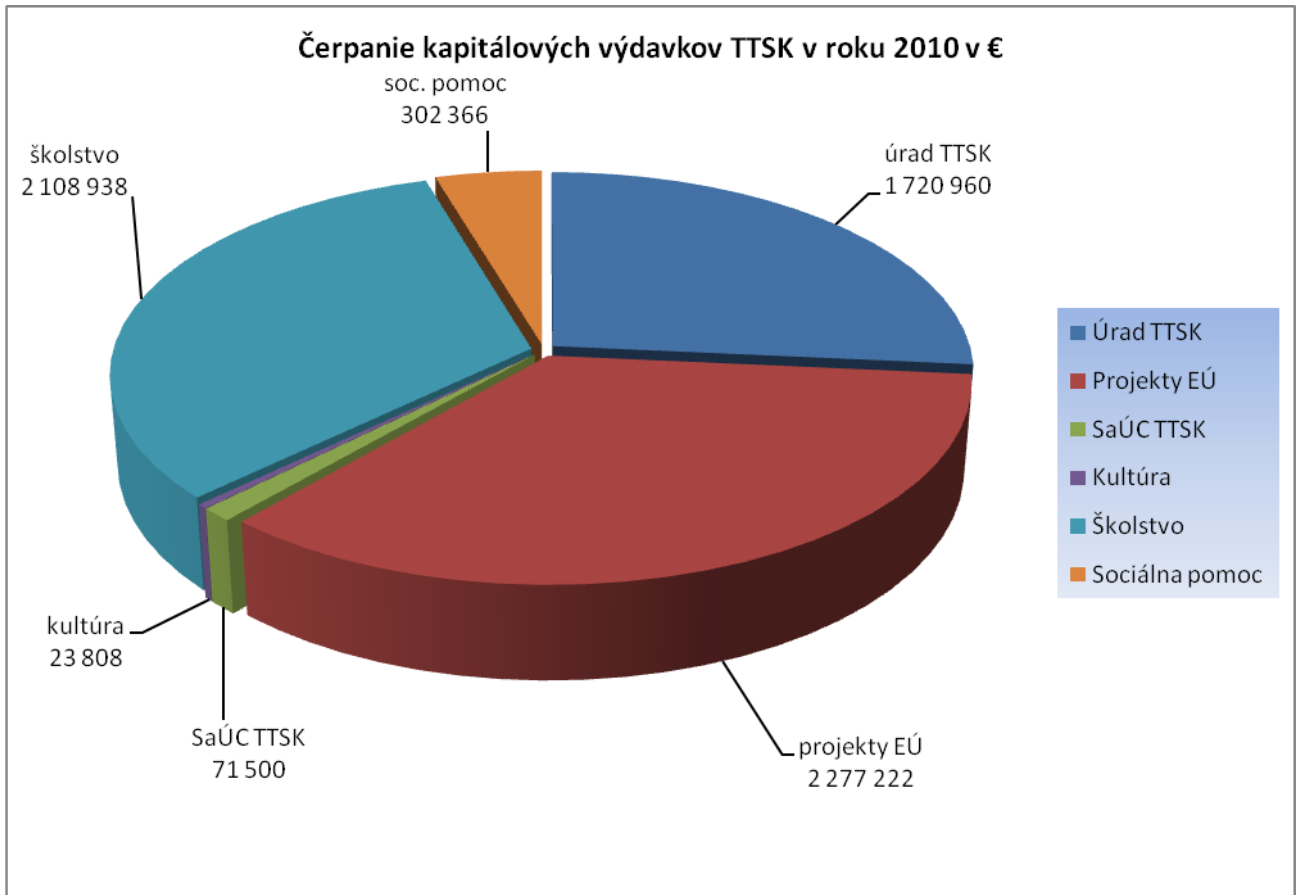
Úpravy rozpočtu za rok 2010	príloha 1
Čerpanie rozpočtu bežných a kapitálových výdavkov za rok 2010 – zariadenia kultúry	príloha 2
Čerpanie dotácií na bežné a kapitálové výdavky z Ministerstva kultúry SR za rok 2010 – zariadenia kultúry	príloha 3
Hospodárenie zariadení kultúry za rok 2010	príloha 4
Čerpanie rozpočtu bežných výdavkov za rok 2010 – originálne kompetencie rozpočtové organizácie školstva	príloha 5
Čerpanie rozpočtu bežných výdavkov za rok 2010 – prenesené kompetencie rozpočtové organizácie školstva	príloha 6
Čerpanie rozpočtu kapitálových výdavkov za rok 2010 – rozpočtové organizácie školstva	príloha 7
Čerpanie rozpočtu bežných výdavkov za rok 2010 – originálne kompetencie príspevkové organizácie školstva	príloha 8
Čerpanie rozpočtu bežných výdavkov za rok 2010 – prenesené kompetencie príspevkové organizácie školstva	príloha 9
Čerpanie rozpočtu kapitálových výdavkov za rok 2010 – príspevkové organizácie školstva	príloha 10
Hospodárenie príspevkových organizácií školstva za rok 2010	príloha 11
Čerpanie rozpočtu bežných výdavkov za rok 2010 – rozpočtové organizácie sociálnej pomoci	príloha 12
Čerpanie rozpočtu kapitálových výdavkov za rok 2010 – rozpočtové organizácie sociálnej pomoci	príloha 13
Dotácia na bežné výdavky za rok 2010 – subjekty poskytujúce sociálnu pomoc podľa zákona č. 448/2008 Z.z. a 305/2005 Z.z.	príloha 14
Hospodárenie zdravotníckych zariadení za rok 2010	príloha 15
Financovanie Regionálnych rozvojových agentúr TTSK v r. 2010	príloha 16

Čerpanie rozpočtu bežných výdavkov za rok 2010 – neštátne základné umelecké školy a neštátne školské zariadenia	príloha 17
Dotácie poskytnuté v roku 2010 v zmysle čl. III. bod 5 dodatku č. 1 k VZN č. 7/2006 (kompetencia predsedu)	príloha 18
Úhrada členských príspevkov za rok 2010	príloha 19
Hodnotenie plnenie výdavkovej časti rozpočtu TTSK podľa programov	príloha 20

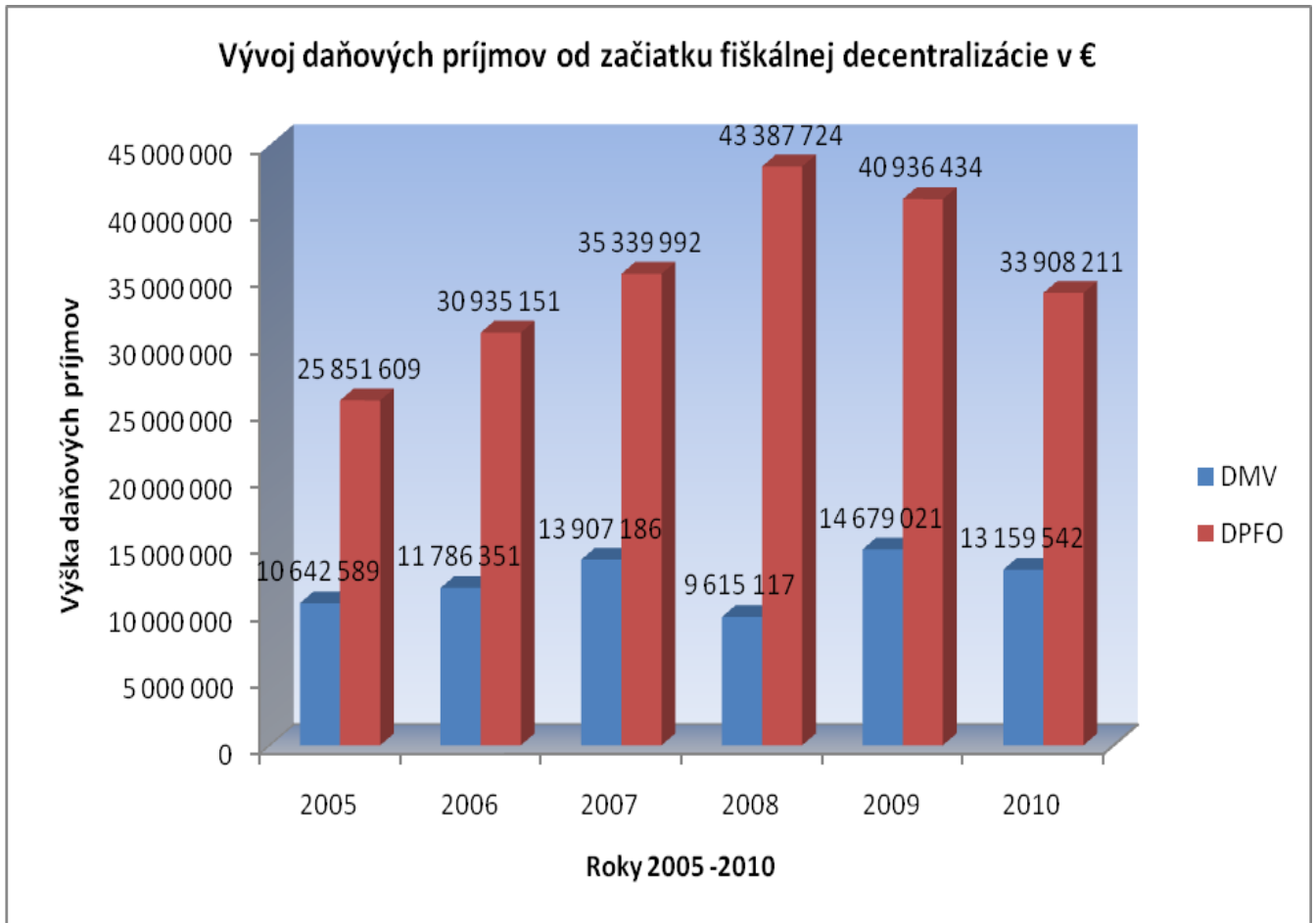
## 8. Grafy











Tibor Mikuš  
predseda